PLA D'AUTOPROTECCIÓ
DISCOTECA A L'AIRE LLIURE
" MACARELLA MEDITERRANEA CLUB "

TITULAR : **JANDAN 2018, S.L.**
SITUACIÓ : C/. Terral 22C - Avda. Els Massos
La Creu de Comaruga. T.M. El Vendrell

INDEX

0. NORMATIVA D'APLICACIÓ

1. IDENTIFICACIÓ DE LA INSTAL·LACIÓ. INVENTARI, ANÀLISI I AVALUACIÓ DEL RISC

1.1. Identificació de la instal·lació
1.1.1.Nom de la instal·lació
1.1.2. Raó social
1.1.3. Número d'identificació fiscal
1.1.4. Adreça postal
1.1.5.Dades de contacte en cas d'emergència: telèfons, correu electrònic, persona interlocutora de contacte en cas emergència
1.1.6 Identificació de les persones titulars de l'activitat (nom, raó social, adreça, telèfon, fax, correu electrònic)
1.1.7 Nom de la persona titular de la direcció del pla d'autoprotecció i responsables (adreça postal, telèfon, fax i correu electrònic)
1.2. Emplaçament: Descripció coordenades UTM de la instal·lació
1.3. Accessibilitat per ajuda externa
1.4. Descripció de la instal·lació
1.4.1. Característiques constructives de l'edifici
1.4.2. Àrees de la instal·lació
1.4.3. Activitats de la instal·lació
1.5. Ocupació
1.5.1. Plantilla
1.5.2. Quadres de presència en les diferent hores del dia del personal i ocupants
1.5.3. Organigrama
1.6. Anàlisi de risc
1.6.1. Anàlisi històrica
1.6.2. Inventari i avaluació de riscos interns
1.6.2.1 Substàncies perilloses segons normativa de control dels riscos inherents als accidents greus en que intervenen substàncies perilloses.
1.6.2.2 Incendi
1.6.2.3 Explosió
1.6.2.4 Fuita
1.6.2.5 Altres
1.6.3. Inventari i avaluació del risc laboral (referència limitada als riscos que poden originar emergències)
1.6.4. Inventari i avaluació dels riscos externs
1.6.5. Descripció o identificació de les condicions d'evacuació
1.6.6. Avaluació de les condicions de confinament
1.6.7. Diagrama de persones per zones
1.6.8. Elements vulnerables
1.7. Plànols

2. INVENTARI I DESCRIPCIÓ DELS MITJANS I MESURES D'AUTOPROTECCIÓ

2.1. Mitjans materials disponibles
2.1.1. Sectorització
2.1.2. Instal·lacions de detecció
2.1.2.1. D'incendis
2.1.2.2. De monòxid de carboni
2.1.2.3. Altres
2.1.3. Instal·lacions d'extinció d'incendis
2.1.4. Instal·lacions d'evacuació/extracció i depuració de fums
2.1.5. Equipaments per la lluita contra sinistres
2.1.6. Senyalització d'emergència

2.1.7. Sistemes interns d'avís
2.2. Mitjans humans disponibles
2.3. Mesures correctores del risc i autoprotecció

3. MANUAL D'ACTUACIÓ

3.1. Objecte
3.2. Identificació i classificació de les emergències
3.2.1. En funció de la gravetat o el nivell d'emergència
3.2.2. En funció del tipus de risc
3.2.3. En funció de l'ocupació i dels mitjans humans
3.3. Equips d'emergència
3.3.1. Responsable del centre de control, alarma i comunicacions
3.3.2. Cap de l'emergència
3.3.3. Equip d'intervenció
3.3.4. Equip d'evacuació i confinament (EEC)
3.3.5. Equip de primers auxilis (EPA)
3.4. Accions a realitzar
3.4.1 Detecció i alerta
3.4.2 Comunicacions i Alarma
3.4.2.1. Identificació de la persona que fa els avisos
3.4.2.2. Avisos a fer
3.4.3. Intervenció
3.4.4. Evacuació
3.4.5. Confinament
3.4.6 Prestacio de les primeres ajudes
3.4.7. Prestació de les primeres ajudes externes
3.5. Fitxes d'actuació
3.6. Integració en plans d'àmbit superior
3.6.1. Coordinació a nivell directiu
3.6.2. Coordinació a nivell operatiu

4. IMPLANTACIÓ, MANTENIMENT I ACTUALITAZACIÓ

4.1. Responsabilitat i organització
4.1.1. Responsables de la implantació
4.1.2. Planificació, coordinació i seguiment de les accions d'implantació
4.1.2.1 Planificació de les accions de formació i divulgació
4.1.2.2 Planificació, programa i terminis de simulacres
4.1.3. Planificació, programa i terminis de manteniment
4.1.3.1. Manteniment instal·lacions i equips
4.1.3.2. Estudi i avaluació dels incidents i accidents

4.2. Actualització i revisió del pla
4.2.1. Actualitzacions periòdiques
4.2.2. Revisions periòdiques

ANNEXOS

Annex 1. Directori de comunicacions
Annex 2. Fitxes d'actuació
Annex 3. Formularis per a la gestió de les emergències
Annex 4. Acrònims i lèxic
Annex 5. PLÀNOLS
Annex 6. PAU SEGURIDAD LEÓN 2018, S.L.

0. Normativa d'aplicació i Objectius

La Llei 4/1997 de protecció civil de Catalunya, segons l'article 19, especifica que els plans d'autoprotecció preveuen, per a determinats centres, empres i instal·lacions, les emergències que es poden produir com a conseqüència de llur pròpia activitat i les mesures de resposta davant situacions de risc, de catàstrofes i de calamitats públiques que els poden afectar. Aquest article preveu també que aquets plans han d'establir la relació de coordinació amb plans territorials, especials i específics que els afectin.

RD 393/2007. Norma bàsica de Autoprotecció, d'àmbit estatal , que defineix els continguts mínims del Pla d'Autoprotecció, derogant explícitament el Reglament del 1984.

Decret 30/2015, de 3 de març, pel qual s'aprova el catàleg d'activitats i centres obligats a adoptar mesures d'autoprotecció i es fixa el contingut d'aquestes mesures. S'ha tingut en compte també el sistema de protecció civil de Catalunya, basat en la integració i coordinació dels diferents plans de protecció civil, autonòmics, municipals i d'autoprotecció.

OBJECTIUS

L'objectiu del present Plà d'Autoprotecció són:

- Conèixer el centre i les seves instal·lacions.
- Conèixer la perillositat de les zones o sectors.
- Conèixer els mitjans de protecció existents.
- Conèixer les necessitats de material necessari per fer front a les emergències.
- Garantir la fiabilitat dels mitjans de protecció.
- Garantir la fiabilitat de les instal·lacions.
- Evitar les causes de les emergències.
- Disposar de persones formades, organitzades i ensinistrades perquè garanteixin rapidesa i eficàcia de les actuacions.
- Informar als ocupants o usuaris sobre l'actuació que han de tenir en les emergències.
- Facilitar la inspecció de l'administració.
- Preparar la intervenció de les 'ajudes exteriors' (bombers, policia, serveis d'emergències).

Aquest pla d'autoprotecció pretén que qualsevol anomalia que pugui afectar les instal·lacions tingui una incidència mínima o nul·la sobre:

- Les persones (empleats, personal eventual, clients).
- Les pròpies instal·lacions.
- La continuïtat de les activitats lúdiques pròpies de l'establiment.

Per aconseguir-ho s'ha d'assolir, en cas d'emergència, la coordinació en el temps i en el lloc de les persones que puguin ser afectades, i dels mitjans de protecció existents, de tal forma que es facin servir eficaçment, segons l'emergència per a:

- Una ràpida evacuació o confinament en funció del tipus d'emergència.
- L'actuació sobre l'origen de l'emergència (en cas d'incendi seria l'extinció, o evitar la seva propagació).
- La limitació dels danys materials.
- La limitació dels danys personals, i per tant, que totes les persones que puguin ser afectades per un succés, esdeveniment o accident, sàpiguen coordinar els seus esforços per tal de reduir-ne al mínim els seus efectes i conseqüències.

CLASSIFICACIÓ

B. Catàleg d'activitats i centres d'interès per a la protecció civil local

Dins dels límits establerts en les determinacions de l'annex I.B, que tenen el caràcter de mínims, l'òrgan competent municipal, d'ofici o a petició d'una persona interessada, en aplicació de les competències municipals en protecció civil establertes per la legislació de règim local pot, mitjançant una ordenança, ampliar l'afectació dels centres i activitats que, sense estar inclosos a l'epígraf B de l'annex I i que no siguin d'interès per a la protección civil de Catalunya que presentin un risc significatiu.

f) Qualsevol altra activitat especificada o no en un altre epígraf del catàleg (si l'activitat està especificada en un altre epígraf de l'apartat B, es classificarà per aquest altre epígraf; si està especificada en un epígraf de l'apartat A, es classificarà per l'epígraf de l'apartat A corresponent) que compleixi els requisits següents:
1. En espais delimitats o recintes:
Edificis amb capacitat o aforament superior a 1.000 persones i inferior a 2.000 persones.
Instal·lacions tancades desmuntables o de temporada amb una capacitat o aforament superior a 1.000 persones i inferior a 2.000 persones.

EL NOSTRE ESTABLIMENT DISPOSA D'UN AFORAMENT MÀXIM DE **1.500 Persones**.

1. IDENTIFICACIÓ DE LA INSTAL·LACIÓ. INVENTARI, ANÀLISI I AVALUACIÓ DEL RISC

1.1. IDENTIFICACIÓ DE LA INSTAL·LACIÓ

1.1.1. Nom de la instal·lació

DISCOTECA MACARELLA MEDITERRANEA CLUB

1.1.2. Raó social

Empresa:	JANDAN 2018, S.L.
CIF:	B-55720692
Direcció:	Avda. de L'Avenc 128. Roda e Berà

1.1.3. Adreça Fiscal

Avda. de L'Avenc 128. RODA DE BERÀ.

1.1.4. Dades de contacte en cas d'emergència

Dades generals de la instal·lació	
Nom	MACARELLA MEDITERRANEA CLUB
Raó social	JANDAN 2018, S.L
Número d'identificació fiscal	B55720692
Adreça Fiscal	Avda. de L'Avenc 128. Roda de Berà

[redacted]

1.1.5. Identificació de les persones titulars de l'activitat

[redacted]

1.1.6. Identificació de la persona titular del pla d'autoprotecció i responsables

[redacted]

1.2. EMPLAÇAMENT: DESCRIPCIÓ COORDENADES UTM DE LA INSTAL·LACIÓ

L'emplaçament de la parcel.la on es troba la discoteca es al Carrer Terral 22C-Avda. Els Massos, La Creu de Coma-ruga, dins el T.M. del Vendrell. La seva referència cadastral es: 5405403CF7650N0001PX, amb referència registral 14706, inscrita al volum 1525, llibre 276, del Registre de la propietat núm.3 del Vendrell.

La finca està inclosa dins del Sector de sòl urbanitzable delimitat núm.43. Clau 17 de La Creu de Coma-ruga oest, definida pel planejament municipal.

1.3. ACCESSIBILITAT PER AJUDA EXTERNA

Accés	Carrer	Tipus	Aparcaments carrer	Amplada pas
N. 1	Carrer Terral-Av. Els Massos	De vianant De vehicles	No	6,00m.

1.4. DESCRIPCIÓ DE LA INSTAL·LACIÓ

L'activitat que es desitja desenvolupar en les instal·lacions que es descriuen, és la de: DISCOTECA A L'AIRE LLIURE.

Es tracta d'una parcel.la amb una superfície total de 2.436 m2. Dins de la parcel.la es troben tres construccions existents: Edifici sense tancar, Local Banys i Local sala control d'accés. El recinte on es desenvolupa l'activitat a l'aire lliure disposa d'una alçada de 3,50m. (parets de tancament recinte)

Edifici sense tancar:

Es tracta d'una construcció sense tancar (tipus nau de formigó), amb tancaments de blocs de formigó i coberta lleugera. Tipús porxo. L'activitat principal prevista a desenvolupar serà la de discoteca coberta (pista de ball), tammateix es disposaran altres usos, com serveis higiènics dones, homes, infermeria, i altres d'ús intern com despatx i bany privat. La superfície útil total de l'edificació es de 349,48m2.

Aquest edifici disposa de sortides directes a un pati exterior colindant amb el vial públic Avda. els Massos, tal i com es reflecteix en la documentació gràfica que s'acompanya.

Local Banys:

Es tracta d'una construcció destinada als serveis higiènics dels homes i banys discapacitats. La seva superfície total útil es de 62,28m2.

Local Control d'accés:

Es tracta d'una construcció destinada al control d'accés situat al costat de l'entrada a la discoteca. La seva superfície total útil es de 9,69m2.

Així doncs la superficie útil total de les construccions existents es de 421,44m2. Essent la seva superfície total construïda de 481,07m2.

La resta de l'activitat a l'aire lliure, es divideix en 3 barres de servei de begudes, una pìsta de ball central, una zona vip i una zona de guardarroba. Els diferents desnivells existents en tot el recinte exterior, es solucionen amb disposició de rampes amb una pendent inferior al 10% i escales, tot segons queda grafiat en la documentació gràfica que s'acompanya.

L'activitat en qüestió disposara d'una zona exterior d'aparcament de 5.858 m2, amb una dotació de 172 places d'aparcament (9 de les quals són adaptades).

L'aforament màxim esta fixat en 1.500 persones (ocupació màxima aprovada pels Serveis de Prevenció d'Incendis dels bombers de la Generalitat). La documentació gràfica que s'acompanya reflecteix la zonificaciò, distribució, usos i característiques de tot el complex àmbit d'actuació del present projecte.

1.4.1. **Característiques constructives**

Les principals característiques constructives de les edificacions existents, corresponent a les següents caracterítiques:

Edifici sense tancar:

Es tracta d'una edificació formada per pilars i encavallades de formigó pretensat, amb coberta lleugera, formada per biguetes autoportants de formigó armat. Els tancaments perimetrals correspon a bloc de formigó 40x20x20cms. i les divisories interiors estan formades per paret d'obra de fàbrica de 15cms. de gruix, amb acabat interior, amb revoc en base de morter de c.p. per ambdues cares. L'edifici tal com s'ha dit, es tipús porxo (sense tancar per la part que dona a la pista de ball a l'aire lliure).

Local Banys:

Es tracta d'una edificació formada per paret d'obra de fàbrica de 15cms. de gruix, amb acabat interior, amb revoc en base de morter de c.p. per ambdues cares. El forjat es del tipús unidireccional amb biguetes amb revoltons ceràmics i xapa de formigó armat.

Local Control d'accés

Es tracta d'una edificació formada paret d'obra de fàbrica de 15cms. de gruix, amb acabat interior, amb revoc en base de morter de c.p. per ambdues cares. El forjat es del tipús unidireccional amb biguetes amb revoltons ceràmics i xapa de formigó armat.

Els tancaments perimetrals exteriors del recinte, són amb bloc de formigó 40x20x20cms. i tenen una alçada de 3,50m.

El paviment del recinte serà de formigó lliscat llis, dur, continu, resistent, impermeable, antidesllizant i de fàcil neteja i desinfecció. Les dependències interiors seràn de paviment ceràmic porcelanosa.

1.4.2. Àrees de la instal·lació

Àrea	Descripció
EDIFICI COBERT SENSE TANCAR INTERIORMENT	Edifici destinat a zona de ball, banys, administració, enfermeria i ús intern.
BARRES DE BAR	Barres de bar destinades a la venda de begudes
ZONA DE PÚBLIC EXTERIOR	Zona al ball a l'aire lliure
BANYS	Edifici tancat desinat als banys a l'exterior
SALA CONTROL ACCES	Sala de control d'accés
ACCÉS DISCOTECA	Zona d'accés i control entrada persones

Activitats de la instal·lació. Arèes

Per tal d'oferir els diferents serveis disponibles a la discoteca, es disposa de diferents arèes d'ús públic i d'ús intern, segons es detalla en la taula anterior i la documentació gràfica que acompanya a aquest Pla d'Autoprotecció.

1.5. OCUPACIÓ / HORARI / PLANTILLA

1.5.1. Ocupació

L'ocupació màxima autoritzada de la discoteca es de **1.500 persones**. En la documentació gràfica que acompanya a aquesta memòria es detallen les diferents zones i el seu ús.

1.5.2. Horari de funcionament

La temporada de funcionament de la discoteca es d'abril a octubre.

L'horari previst serà:

Divendres: 23h – 0.5h.
Dissabte: 12h – 18h i 23h – 0.6h.
Diumenge: 12h – 18h i 18h – 24h.

1.5.3. PLantilla

La plantilla prevista per a un correcte funcionament de l'activitat serà:

Cambres de barra: 20
Office (recullgots): 4
Taquilla-accés-: 4
Dj's: 3
Disseny i marqueting: 1
Manteniment: 1

EMPRESA DE SEGURETAT:

- **SEGURIDAD LEÓN 2018, SL**
- B55731285
- CARRER GASÒMETRE, 41-43
- 43001, TARRAGONA
- S. DE COMUNICACIÓN: WALKIE TALKIES (3 vigilants + 3 auxiliars)

EMPRESA DE CONTROL D'ACCÉS:

- **SERVICIOS AUXILIARES ARENA, SL**
- B55762025
- CARRER ESPINACH, 16
- 43004, TARRAGONA
- S. DE COMUNICACIÓN: WALKIE TALKIES (4 controladors d'accés)

1.5.4. Quadres de presència en les diferent hores del dia del personal i ocupants

La ocupació prevista de l'activitat és de 1.500 persones.

L'horari de funcionament serà de temporada d'abril a octubre, els caps de setmana, incloent el divendres.

Al tractar-se d'un sol establiment, localitzat en la mateixa àrea de funcionament, la previssió de personal es màxima en tot moment tant de cambres i de personal de seguretat (en totes les franges horaries de funcionament).

1.5.5.. Organigrama

A continuació s'adjunta l'organigrama funcional del centre:

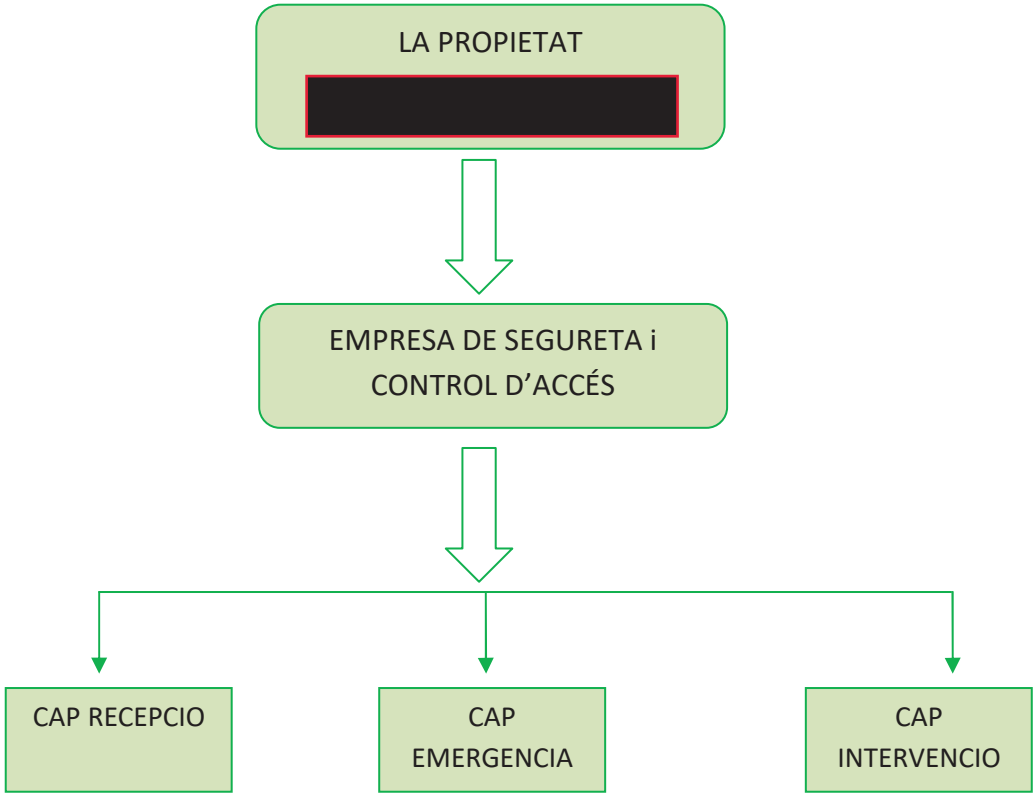

1.6. ANÀLISI DEL RISC

L'anàlisi dels riscos és una de les parts més importants dels plans d'autoprotecció. Dels resultats de l'anàlisi de risc se'n derivaran les actuacions que s'hauran de realitzar per a poder prevenir els riscos o minimitzar els seus efectes.

Així doncs, en aquest capítol s'identifiquen i analitzen els corresponents riscos específics amb la finalitat de determinar quan són prou importants per considerar l'adopció d'accions de planificació d'emergències en els corresponents manuals d'actuació.

Els riscs s'analitzen d'acord amb la classificació següent:

- Risc intern
- Risc laboral
- Risc extern

Són factors incidents del risc els que caracteritzen el propi incident o accident i els corresponents al tipus d'activitat i el seu desenvolupament. El nivell de gravetat dels accidents està condicionat pels següents factors incidents:

- Fase de desenvolupament
- Matèries involucrades - Quantitat de substàncies perilloses
- Lloc
- Dia - Hora
- Pèrdues i danys potencials
- Condicions meteorològiques
- Mitjans de protecció
- Ajuts disponibles i temps de resposta dels serveis de rescat i salvament
- Suport tècnic
- Aforament i ocupació

S'arriba a una situació d'emergència quan hi ha l'accident, per tant l'avaluació dels riscos ha de tenir en compte tots els factors incidents als accidents. Aquests condicionants es tindran en compte per aplicar els mètodes d'intervenció que anul·lin o minoritzin els danys originats per l'accident.

La presa de decisions sobre les accions es facilita mitjançant un sistema d'anàlisi dels factors incidents en cada situació d'emergència. Els factors incidents són quatre:

- <u>Factors inherents a l'accident:</u> Defineixen les característiques intrínseques i els perills específics que l'acompanyen en cada cas.
    - Demora a la intervenció
    - Naturalesa i perill de les matèries
    - Tipus i condicionants del continent
- <u>Condicions modificadores:</u> Factors modificadors corresponents a situació, espai, temps i condicions ambiental, que afecten al risc, potencialment capaç d'alterar el seu nivell de gravetat i conseqüències.
    - Localització
    - Hora i dia
    - Condicions ambientals

- Pèrdues potencials:
    - Pèrdues de bens humans: S'haurà de conèixer el nombre de persones potencialment afectades i establir la previsió de víctimes diferenciant: morts i ferits (segons la gravetat de les lesions).
    - Pèrdues de ben materials
    - Danys a l'entorn
- Disponibilitat de mitjans i recursos: El coneixement dels mitjans i recursos de que es disposa condicionarà les possibilitats d'èxit a la lluita contra la situació d'emergència.
    - Immediats
    - Suport tècnic

1.6.1. Anàlisi històrica

No existeixen antecedents perquè es una activitat de nou funcionament.

1.6.2. Inventari i avaluació dels riscos interns

Per a l'anàlisi del risc intern s'opta pel mètode qualitatiu: Mètode general d'avaluació de riscos laborals de l'Instituto Nacional de Seguridad e Higiene en el Trabajo (INSHT):
El procés d'avaluació de riscos segons aquest mètode, es compon de les següents etapes:

- Anàlisi del risc, mitjançant el qual s'identifica el perill i s'estima el risc, avaluant conjuntament la probabilitat i les conseqüències de que es materialitzi el perill. L'anàlisi del risc proporcionarà l'ordre de magnitud del risc.
    - Identificació de perills: Per a realitzar la identificació de perills cal respondre a tres qüestions:
        - Existeix una font de dany?
        - Qui o què pot ser danyat?
        - Com pot ocórrer el dany?
    - Estimació del risc: L'estimació del risc s'ha de basar en la severitat del dany, qualificant-lo en tres categories (lleugerament nociu, nociu i molt nociu) i en la probabilitat d'ocurrència d'aquest (alta, mitjana ibaixa). El quadre següent dóna un mètode simple per estimar els nivells de risc d'acord amb la seva probabilitat estimada i les seves conseqüències esperades.

		Conseqüències		
		Poc Nociu (PN)	**Nociu (N)**	**Molt Nociu (MN)**
Probabilitat	**Baixa (B)**	Risc Trivial (T)	Risc Tolerable (TO)	Risc Moderat (MO)
	Mitja (M)	Risc Tolerable (TO)	Risc Moderat (MO)	Risc Important (I)
	Alta (A)	Risc Moderat (MO)	Risc Important (I)	Risc Intolerable (IN)

A grans trets, els índexs de probabilitat es poden associar de la següent manera:

Categoria	Probabilitat
ALTA	Més d'una vegada a l'any
MITJA	Entre una vegada a l'any i una vegada cada 100 anys
BAIXA	Menys d'una vegada cada 100 anys

Tantmateix, la severitat de les conseqüències es pot estimar de la següent manera:

Categoria	Conseqüències
Molt Nociu	Morts o pèrdues superiors a 100.000 €
Nociu	Lesions lleus o pèrdues entre 10.000 i 100.000 €
Poc Nociu	Només problemes operatius o pèrdues inferiors a 10.000 €

- Valoració del risc, amb el valor del risc obtingut amb la seva anàlisi, i comparant-lo amb el valor derisc tolerable, s'emet un judici sobre la tolerabilitat del risc en qüestió. Si de l'Avaluació del risc esdedueix que el risc no és tolerable, s'ha de controlar aquest risc mitjançant l'aplicació de les mesures preventives o correctores adients.

Els nivells de riscos indicats al quadre anterior, formen la base per decidir si es requereix millorar els controls existents o implantar uns de nous. A la taula següent es mostra un possible criteri per la presa de decisió. La taula també indica que els esforços precisos per al control dels riscos i la urgència amb la que s'han d'adoptar les mesures preventives i de control han de ser proporcionals al risc.

Risc	Acció i Temporització
Trivial **(T)**	No es requereix cap acció específica
Tolerable **(TO)**	No es necessita millorar l'acció preventiva, però es poden considerar solucions més rendibles o millores que no suposin una càrrega econòmica important. Es requereixen comprovacions periòdiques per assegurar-se que es manté l'eficàcia de les mesures de control.
Moderat **(M)**	S'han de fer esforços per reduir el risc determinant les inversions precises. Les mesures per a reduir el risc s'han d'implantar en un periode determinat. Quan el risc moderat està associat amb conseqüències molt nocives, es precisarà una acció posterior per establir amb més precisió la probabilitat de dany com a base per determinar la necessitat de millora de les mesures de control.
Important **(I)**	No s'ha de realitzar l'activitat sanitària fins que s'hagi reduit el risc. Pot ser necessari dedicar recursos considerables per controlar el risc.
Intolerable **(IN)**	No s'ha de realitzar l'activitat sanitària fins que s'hagi reduit el risc. Si no és possible reduir el risc, fins i tot amb recursos il·limitats, s'ha de prohibir l'activitat.

Anàlisi dels riscos de l'activitat amb caràcter general:

Risc		Probabilitat	Conseqüències	Nivell de risc
Riscos Generals	Incendis	M	MN	I
	Explosions	B	MN	MO
	Tall elèctric	M	PN	TO
	Tall aigua	M	PN	TO
	Accident de tràfic (a les instal·lacions)	M	PN	TO
Riscos quimics - Radiològics	Fuita de gasos	B	PN	TO
Riscos intrínsecs a l'edifici	Caiguda d'una estructura	B	N	TO
	Inundacions	A	PN	TO
Riscos antropogenics	Agresions per part dels ocupants – alteració ordre públic	A	PN	MO
	Amenaça de bomba	B	MN	MO
	Sabotatge instal·lacions o serveis	B	N	TO
	Atemptat	B	MN	MO
	Intrusisme	B	PN	T
	Robatori	B	N	TO

Es defineixen com a successos derivats de factors interns al propi complex o a les activitats que s'hi desenvolupen. Per tal de classificar els diferents riscos, s'utilitzaran mètodes ja definits (normatives o altres mètodes) en els casos que sigui possible i a la resta es durà a terme una valoració qualitativa de la gravetat i la probabilitat de que tinguin lloc.

Per l'anàlisi de risc intern s'han estudiat els diferents riscos que podrien originar-se a la instal·lació.

Elements, instal·lacions i processos que poden donar origen a situacions d'emergència:

S'entén que aquests elements, instal·lacions, processos, activitats, etc., poden donar lloc a una situació d'emergència o incidir de manera desfavorable en el seu desenvolupament.

La metodologia d'avaluació dels riscos interns és la següent:

Estimació de la probabilitat d'ocurrència

Categoria	Probabilitat
Alta	Més d'una vegada a l'any
Mitja	**Entre una vegada a l'any i una vegada cada 100 anys**
Baixa	Menys d'una vegada cada 100 anys

Estimació de la severitat de les conseqüències

Categoria	Severitat
Alta	**Morts o pèrdues superiors a 100.000€**
Mitja	Lesions lleus o pèrdues entre 10.000€ i 100.000€
Baixa	Només problemes operatius i pèrdues inferiors a 10.000€

Estimació del nivell de risc

		Probabilitat		
Severitat		**Alta**	**Mitja**	**Baixa**
	Alta	Alt	**Mig**	Mig
	Mitja	Mig	Mig	Baix
	Baixa	Mig	Baix	Baix

1.6.2.2. Risc d'Incendi

És important i obligatori avaluar el risc, conèixer les mesures de prevenció que evitin que es generi i els mitjans de protecció necessaris per a afrontarlo amb èxit si finalment es produeix. El càmping disposa per a això amb el personal adequat i suficientment preparat per a una intervenció eficaç i directa en cas d'incendi i/o emergència.

En aquest sentit, i en funció del risc avaluat, els diferents edificis i zones del càmping es troben dotades de les instal·lacions tècniques necessàries per a controlar qualsevol possible incendi. Juntament amb aquests mitjans tècnics, el càmping compta amb l'organització d'uns mitjans humans degudament formats i informats tant teòricament com pràcticament, perquè puguin preveure el control dels possibles incendis i facin servir adequadament els instruments per a lluitar-hi.

Les causes més probables d'incendi, es poden produïr per:

Instal·lació elèctrica:

- Curt circuits de la instal·lació elèctrica.
- Sobrecàrregues als conductors elèctrics.

Llançament de cigarretes al terra i/o a les papereres mal apagades.

Incendi forestal extern o altra emergencia d'origen natural (tormentes, inundacions,..)

Públic assistent: Aglomeració per excés de gent, en determinades zones, excés de consum d'alcohol, actes violents de diferent naturalesa.

Problema a la zona d'aparcament d'automòbils.

Amenaça de bomba.

Per evitar qualsevol propagació i/o origen d'incendi el titular haurà d'assegurar en tot moment el manteniment de les normes internes de funcionament, de les classes de reacció al foc dels elements constructius, decoratius i mobiliari; així com dels diferents elements de protecció activa i passiva.

Per tot això es important en tot moment:

- CONEIXER EL LOCAL i LES SEVES INSTAL.LACIONS

- DISPOSAR DE MITJANS DE PROTECCIÓ ADEQUATS i GARANTIR LA FIABILITAT D'AQUESTS.

- EVITAR LES CAUSES QUE ORIGINEN LES EMERGÈNCIES.

- DISPOSAR DE PERSONAL ENSINISTRAT i ORGANITZAT QUE ASEGURI LA RAPIDESSA I EFICACIA EN LES ACTUACIONS QUE HAN DE PORTAR A TERME PER CONTROLAR LES EMERGÈNCIES.

- INFORMAR A EL PERSONAL DE LA DISCOTECA DE COM ACTUAR DAVANT D'UNA EMERGÈNCIA.

1.6.2.3. Risc d'Explosió

En l'anàlisi de possibles explosions, els escenaris principals aniran lligats a fuites de gasos o vapors combustibles en locals tancats o bé l'afectació de dipòsits o bombones per incendis, com a efecte dòmino.

En el cas que ens ocupa, no es disposen de calderes, cuines, bombones o recipients de gas de cap tipús, així com tampoc existència de líquids inflamables.

Les conseqüències d'una explosió són sempre greus. La probabilitat d'explosió estarà relacionat per una part, en la possibilitat d'incendi en les zones de risc d'explosió i per una altre banda, amb el manteniment que es realitzi de la caldera, de la instal·lació de gas i de la seva ventilació. Una mala conservació d'aquests factors pot originar fuites i una acumulació de gas que barrejat amb els altres elements esmentats pot provocar una explosió. En el nostre cas com hem dit l'establiment no disposa d'instal.lacions i/o maquinaria de gas.

1.6.2.4. Risc de Fuita

Els riscos per toxicitat aguda es poden considerar amb caràcter excepcional, tot i així les conseqüències serien molt importants per l'afectació d'un gran nombre de persones que es trobessin a la discoteca.

L'origen principal de toxicitat en una instal·lació d'aquest tipus vindrà donada per determinades instal·lacions com els dipòsits existent, i alhora també per la toxicitat associada als fums en cas d'incendi.

Com a norma general, es poden trobar productes susceptibles de generar vapors tòxics capaços de generar danys per toxicitat aguda als recintes i zones següents:

- Magatzem de productes de neteja, directament com a reacció en barrejar-se alguns d'ells.
- Magatzems de productes per efectes especials i l'escenari o el recinte on aquests es duguin a terme.
- Instal·lacions frigorífiques, especialment si funcionen amb amoníac.

Pel que fa als fums d'incendi, a banda de poder generar cremades interiors per inhalació, cal considerar especialment incendis que afectin a materials que generin gasos tòxics per descomposició sotmesos a altes temperatures, com ara determinats plàstics, hidrocarburs, etc. Caldrà doncs considerar els diferents escenaris d'incendi i valorar el possible desenfumatge així com sectors que en cas d'emergència poguessin arribar a veure's afectats pels fums d'incendis en plantes inferiors, principalment.

D'altra banda, la gravetat dels danys en cas de fuita tòxica depen de la concentració del producte a l'atmosfera. És a dir, en un recinte tancat depèn de l'estanquitat i la ventilació del local on s'ha produït la fuita i, en tot cas, cal comprovar que no sigui el mateix circuit tancat de ventilació el qual propagui els gasos o fums tòxics cap a altres zones del centre.

El nostre establiment no disposa de productes químics que puguin provocar fuites.

1.6.2.5. Riscos Electrics

En una discoteca existeixen instal·lacions elèctriques, i amb elles, el risc de patir una descàrrega elèctrica. Per tant, La instal·lació elèctrica de la discoteca haurà de complir d'acord amb les especificacions tècniques i de seguretat que estableix el Reglament Electrotècnic de Baixa Tensió i Instruccions Tècniques Complementàries.

Pel que fa al grup electrògen, aquest haurà d'estar degudament protegit per evitar l'accés de personal no autoritzat, i alhora evitar l'emissió de sorolls que puguin provocar molèsties als clients. En aquests supòsits, la il·luminació nocturna podrà efectuar-se amb aparells autònoms d'emergència.

Tantmateix, i per tal d'evitar incidents a la instal·lació elèctrica, en tots els endolls d'ús públic s'indicarà el voltatge i intensitat admesos.

Es comprova que la instal·lació elèctrica està degudament legalitzada per aquest tipus d'activitat i disposa de contracte de manteniment anual amb instal·lador autoritzat. Amb una freqüència mínima de 5 anys des de la seva posada en marxa haurà de realitzar una revisió periòdica mitjançant una EAC.

Atès el bon estat de manteniment dels equips de protecció contra contactes directes i indirectes i una deguda posada a terra dels elements receptors, es considera que el risc de contacte elèctric és baix.

1.6.2.6. Altres

Altres riscos que cal considerar són:

- Intoxicacions dels espectadors, excés d'alcohol.
- Allaus de persones
- Problemes d'ordre públic
- Amenaça de bomba
- Talls de subministrament elèctric

L'avaluació dels altres riscos és la següent:

Risc de fuita	Probabilitat	Severitat	Risc
Intoxicacions dels espectadors alcohol	Alta	Nociu	Tolerable
Allaus de persones	MItja	Nociu	Tolerable
Problemes d'ordre públic	MItjà	Nociu	Tolerable
Amenaça de bomba	Baixa	Nociu	Trivial
Talls subministrament elèctric	Baixa	Poc nociu	Trivial

1.6.3. Inventari i avaluació del risc laboral

Es consideren en aquest punt les possibilitats d'accidents extraordinaris del personal (intern i subcontractat) i operaris durant el desenvolupament del seu treball. No són objectiu primordial del PAU però els riscos laborals s'han d'incloure per coherència i com un possible motiu d'activació del pla si són greus. Seria suficient un resum d'ells tot tenint en compte els diferents perfils dels llocs del treball.

Lloc de treball: Personal Atenció al Públic:

Formes d'accident	Valor risc
Caiguda de persones al mateix nivell	Lleu
Caiguda d'objectes per desplom	Lleu
Caiguda d'objectes despresos	Lleu
Cops per objectes o eines	Lleu
Contactes elèctrics	Moderat
Incendis	Moderat

Lloc de treball: Personal de Manteniment:

Formes d'accident	Valor risc
Caiguda de persones a diferent nivell	Moderat
Caiguda de persones al mateix nivell	Moderat
Caiguda d'objectes per desplom	Moderat
Caiguda d'objectes per manipulació	Lleu
Caiguda d'objectes despresos	Moderat
Trepitjades sobre objectes	Lleu
Cops contra objectes immòbils	Lleu
Cops per objectes o eines	Lleu
Projecció de fragments o partícules	Moderat
Atrapada per o entre objectes	Moderat
Sobreesforços	Moderat

Exposició a temperatures màximes extremes	Moderat
Contactes tèrmics	Moderat
Contactes elèctrics	Moderat
Incendis	Lleu
Contactes amb substàncies càustiques i/o corrosives	Moderat

1.6.4. Inventari i avaluació del risc extern

Per l'anàlisi de risc extern s'han estudiat els riscos que poden afectar l'activitat d'acord amb el Mapa de Protecció Civil de Catalunya (http://pcivil.icgc.cat/pcivil/map.jsp)

Riscos d'Incendis Forestals

Catalunya forma part dels territoris de la Mediterrània on el foc forestal és un element habitual en la natura. Els incendis forestals són una característica de l'ecosistema mediterrani, malgrat en les últimes dècades la intensitat dels seus efectes hagi augmentat. Catalunya té una superfície forestal de més del 60% de la qual aproximadament el 43% és superfície arbrada.

Un incendi forestal és, bàsicament, la combustió de la matèria orgànica de tipus vegetal i especialment de les zones de forest (boscos), amb l'existència o no de flames visibles. De manera més concreta es pot definir un incendi forestal com un foc que s'estén sense control sobre terreny forestal, afectant vegetació que no estava destinada a cremar.

Així doncs, per tal que es produeixi un incendi forestal cal una combustió inicial del material vegetal que, en aquest cas, es converteix en combustible. Així, cal que hi hagi combustible en quantitats suficients i en condicions propícies que permeti la seva ignició, cal calor per a què es produeixi la reacció inicial de combustió i cal aportació d'oxigen (de l'aire o d'algun material comburent). El triangle calor, oxigen i combustible és necessari per a la combustió i, per tant, per a un incendi forestal. Malgrat tot, no tota combustió evoluciona en aquest tipus d'incendis, ja que hi ha altres condicions importants necessàries,

especialment de caràcter atmosfèric (temperatura, humitat i vent) i l'estat del combustible (que alhora depèn de les condicions atmosfèriques).

D'acord amb el Mapa de Protecció Civil de Catalunya, la zona on es troba ubicada l'activitat que ens ocupa és de vulnerabilitat mitja i alt risc d'incendi forestal, per tant, a continuació es detallen els consells per a la prevenció d'incendis que s'han de prendre en l'àmbit del càmping, objecte d'aquest Pla d'Autoprotecció:

- No llançar burilles enceses ni llumins: ni caminant, ni per la finestra dels vehicles durant el seu trajecte en l'interior del recinte.
- No encendre focs artificials ni llançar coets en zones de perill, ni que sigui a cap ras.
- No utilitzar barbacoes que no estiguin autoritzades. Recordar que han de ser d'obra i amb mataguspires.
- Durant les tasques de manteniment de jardins i zones verdes, les cremes de residus estan prohibides, cal portar-les a l'abocador o triturar-les i es faran compost.
- No deixar mai escombraries ni deixalles al bosc. Utilitzar els serveis de recollida i els contenidors adients disposats per l'interior del recinte.

Risc Sísmic

Catalunya es pot qualificar com una zona d'activitat sísmica moderada. En els registres històrics hi són descrits fenòmens sísmics de considerable intensitat. Alhora, els diferents estudis prediuen zones a on és previsible sismes d'una intensitat igual o superior a VII, per a un període de retorn de 500 anys.

Ateses les característiques de l'emergència sísmica i de les que se'n puguin derivar, i la probabilitat de que es produeixi un fenomen d'aquestes característiques, la Generalitat de Catalunya ha desenvolupat el SISMICAT, el qual té l'objecte de donar una resposta ràpida i eficaç, dirigida a minimitzar els possibles danys a les persones, béns i medi ambient, i que permet restablir els serveis bàsics per a la població en el menor temps possible.

D'acord amb el SISMICAT, el municipi de Roda de Barà es troba a la zona tectònica de la serralada ibèrica meridional oriental, i per tant, presenta una estimació d'intensitat sísmica de categoria VI-VII en l'escala MSK, no essent necessari elaborar un Pla d'Actuació Municipal (PAM).

Risc d'Aiguats

L'objectiu del Pla Especial d'emergències per inundacions (INUNCAT) és fer front a les emergències per inundacions, dins de l'àmbit territorial de Catalunya, establint els avisos, l'organització i els procediments d'actuació dels serveis de la Generalitat de Catalunya, de les altres administracions públiques i de les entitats privades.

El pla INUNCAT quantifica i localitza dins de tot el territori de Catalunya, els aspectes fonamentals per a l'anàlisi del risc, vulnerabilitat, zonificació del territori, establiment de les èpoques de perill i desplegament de mitjans i recursos i localització d'infraestructures de recolzament per als treballs d'actuació en cas d'emergència.

La decisió de l'evacuació o confinament en cas d'inundació és crítica i s'han de tenir garanties de seguretat i èxit. En tot cas cal preveure les vies i rutes segures d'evacuació. Alhora, l'evacuació ha de ser dissenyada de manera que es pugui aplicar amb anterioritat a l'arribada de l'emergència o inundació, ja que en aquestes condicions hi haurà garantia d'èxit i seguretat en el procés.

D'altra banda, atès que les inundacions poden provocar talls tant en el subministrament elèctric com en el d'aigua potable, es disposa d'un grup electrogen per garantir el subministrament elèctric de l'activitat i disposar de reserves d'aigua.

A continuació es detallen els consells que s'han de prendre en l'àmbit del càmping, en cas de precipitacions importants:

- Buscar refugi dins d'un edifici segur i tancar bé les portes i les finestres.
- Allunyar-se de les rieres i els torrents o de les zones que es poden inundar i no estacionar-hi el vehicle.
- No travessar un riu, riera o zona inundada ni a peu ni amb cotxe. Encara que no ho sembli, els cotxes poden flotar amb poca alçada d'aigua i ser arrossegats amb facilitat.
- No quedar-se a l'interior de les tendes de campanya i alhora dirigir-se al punt més alt del càmping.
- No baixar als soterranis, quedar-se a les zones altes.
- Desconnectar l'interruptor general d'electricitat.
- No caminar per zones on hi hagi aigua en moviment i, si cal, ajudar-se d'un bastó per determinar l'alçada de l'aigua o detectar zones perilloses.

- Seguir les instruccions dels equips de socors.

Transcat

Es tindrà en compte tot allò que determini el Plà de Protecció Civil Municipal, per fer front a episodis d'accident en el transport de mercaderies perilloses.

La metodologia d'avaluació dels riscos interns és la següent:

Estimació de la probabilitat d'ocurrència

Categoria	Probabilitat
Alta	Més d'una vegada a l'any
Mitja	Entre una vegada a l'any i una vegada cada 100 anys
Baixa	Menys d'una vegada cada 100 anys

Estimació de la severitat de les conseqüències

Categoria	Severitat
Alta	Morts o pèrdues superiors a 100.000€
Mitja	Lesions lleus o pèrdues entre 10.000€ i 100.000€
Baixa	Només problemes operatius i pèrdues inferiors a 10.000€

Estimació del nivell de risc

		Probabilitat		
Severitat		**Alta**	**Mitja**	**Baixa**
	Alta	Alt	Mig	Mig
	Mitja	Mig	Mig	Baix
	Baixa	Mig	Baix	Baix

Avaluació de riscos externs

Tipus de risc	Afectació*	Probabilitat	Severitat	Risc
Risc d'inundacions	*Es complirà amb l'establert amb el PAM d'inundacions*	Mitja	Baixa	Baix
Risc incendi forestal	*Es complirà amb l'establert amb el PAM d'incendis forestals*	Mitja	Baixa	Baix
Risc nevades	*La instal·lació es troba exenta de zones de risc de nevades*	Baixa	Baixa	Baix
Risc sísmic	*La instal·lació es troba en una zona amb una intensitat sísmica de grau baixa esperada per període de retorn de 500 anys*	Baixa	Mig	Baix
Risc ventades	*La instal·lació es troba en un municipi que no presenta una mitjana superior a 10 dies amb superació del llindar de vent de 20m/s*	Baixa	Baixa	Baix
Risc químic en establiments industrials	*Es troba fora de zones d'intervenció / alerta de les industries SEVESO*	Baixa	Baixa	Baix
Risc químic en el transport de mercaderies perilloses per ferrocarril i carretera	*Es complirà amb l'establert amb el PAM de trasnspor de mercaderies perilloses*	Mitja	Mig	Mig
Risc nuclear	*La instal·lació es troba fora de l'entorn de la central nuclear de Vandellòs II / Ascó*	Baixa	Baixa	Baix
Risc químic en els conductes de matèries perilloses	*La instal·lació es troba exente de proximitat de gasoducte/etilenoducte /oleoducte*	Baixa	Baixa	Baix
Risc radiològic	*La instal·lació es troba exenta de la proximitat de cap instal.lació radiologica.*	Baixa	Baixa	Baix
Risc contaminació marina	*La instal·lació es troba situada a pocs metres de la zona de costa. Aquesta es considerada de perill molt alt, alt, ...poc quedar afectada per vessaments d'hidrocarburs o altres substàncies...*	Baixa	Baixa	Baix
Risc aeronàutic	*La instal·lació es troba fora del sector d'emergència aeronàutica*	Baixa	Baixa	Baix
Risc en el transport ferrocarril	*La instal·lació es troba a pocs metres de la línia de ferrocarril Barcelona-Tarragona*	Mig	Mig	Mig
Risc amenaça terrorista	*L'activitat pot patir un atac terrorista*	Baix	Baixa	Baix

1.6.5. Descripció o identificació de les condicions d'evacuació

Les condicions d'evacuació les componen els recorreguts i les vies de sortida, habituals o no (escales i sortides d'emergència) que en cas d'emergència, fan possible el desplaçament de l'espai fins a un espai segur. Aquestes vies han de ser practicables, és a dir, no hi poden haver portes tancades amb clau ni objectes que obstaculitzin el camí. Així doncs, les condicions d'evacuació dels edificis garanteixen les prescripcions de les normatives vigents (CTE DB SI).

Tots els elements d'evacuació dels edificis: portes, passadissos, escales, vies d'evacuació, etc., estan dimensionats per garantir la evacuació de la ocupació prevista dels edificis de l'establiment. Les sortides i vies d'evacuació estan senyalitzades tal i com es representa a la documentació gràfica que acompanya aquest Pla d'Autoprotecció.

En el nostre establiment es preveu un aforament màxim de: 1.500 persones, per tant les sortides d'emergència previstes al mur perimetral han de tenir una amplada mínima total de 7,50m.

En aquest sentit i segons la documentació gràfica que s'acompanya (PL2), les sortides d'emergència previstes al mur perimetral de l'establiment, son:

Sortides Evacuacio Mur perimetral	Amplada
Sortida SR1	2'00 m
Sortida SR2	2,00 m
Sortida SR3	2,00 m
Sortida SR4	1,80 m
Sortida SER (*)	5,40 m

(*) La sortida SER, correspon a l'accés a l'establiment, es disposa de dos portes corredisses de 2,70m. d'amplada. Aquestes s'obren quan comença el funcionament de la discoteca i es tanquen quan finalitza. En aquesta sortida, es trobaran sempre (tal com indica el plànol), un vigilant de seguretat i un controlador d'accés (entre d'altres). Aquest personal de seguretat permanenment en aquest punt, assegurarant la evacuació en cas d'incendi (segons es defineix en l'Annex A del CTE DB SI, una sortida de l'edifici pot ser considerada un pas de sortida d'evacuació si dona directament a l'espai exterior segur). Aquesta sortida a part de cumplir aquesta condició, acompleix la més important – durant l'horari de funcionament de l'establiment, sempre hi haurà personal de seguretat per asegurar una correcta evacuació.

Així doncs les sortides d'emergència al mur perimetral, tene una ampalda total de: 13,20m.

En quan a la hipotèsis de bloqueig, aquesta resulta ser considerar la porta exterior de la zona coberta bloquejada, en aquest sentit s'acompanya plànol nº3 justificant els recorreguts, sortides i dimensionats dels elements d'evacuació.

1.6.6. Avaluació de les condicions de confinament

Es considera que un client està a una zona de confinament quan està a un lloc segur.
En cas de emergències externes com a mesura de protecció de les persones, el punt de confinament serà un edifici suficientment aïllat de l'exterior o inclús una zona diàfana sense perill aparent, i s'hi romandrà fins que les condicions a l'exterior siguin segures.

En el cas que sigui necessari el confinament els edificis els equips d'emergència garantiran el benestar de les persones. En aquest sentit es disposa d'un espai exterior indicat en el plànol que s'acompanya com a lloc de reunió i/o confinament en el cas que sigui necesari.

1.6.7. Diagrama de persones per zones

Com ja s'ha indicat en els punts anteriors, la discoteca es una mateixa zona, on es treballa tenint en compte una hipòtesis d'ocupació màxima en tota la franja de l'horari de funcionament indicat i per tant el personal que es disposa es l'indicat, sempre el mateix (cambres, auxiliars i seguretat).

1.6.8. Elements vulnerables

Al tractar-se d'una discoteca a l'aire lliure els elements vulnerables seran els produïts per agents externs i/o de climatologia.

2. INVENTARI I DESCRIPCIÓ DELS MITJANS I MESURES D'AUTOPROTECCIÓ

2.1. MITJANS MATERIALS DISPONIBLES

En aquest document s'analitzen els mitjans tècnics i humans en matèria de prevenció i seguretat de contraincendis, que es disposa en la discoteca MACARELLA MEDITERRANEA CLUB

INSTAL.LACIONS DE PROTECCIÓ CONTRA INCENDIS

Els establiments d'Ús Pública concurrència hauran de disposar dels equips i instal·lacions de protecció contraincendis que s'indiquen a la Taula 1.1 de la Secció SI 4 sobre Instal·lacions de Protecció Contra Incendis del Codi Tècnic de l'Edificació. El disseny, execució, posta en marxa i manteniment de les instal·lacions corresponents així com els materials, components i equips hauran de complir l'establert en el "Reglament d'Instal·lacions de Protecció Contraincendis", a les disposicions complementaries i qualsevol altre reglament específic que li sigui d'aplicació.

El present establiment estarà dotat de les instal·lacions de protecció, prevenció i extinció d'incendis següents:

- EXTINTORS PORTÀTILS D'INCENDI.
- ENLLUMENAT I SENYALITZACIÓ D'EMERGÈNCIA I EVACUACIÓ.
- SISTEMA D'ALARMA.

1.- Instal·lació d'extintors portàtils d'incendi

Les característiques i especificacions dels extintors d'incendi, s'ajusten al "Reglament d'aparells a pressió " i la seva instrucció tècnica complementària MIE-AP5.

Els extintors mòbils disposats a l'interior de l'edifici, seran de tipus portàtil manual i la instal·lació d'aquests serà una combinació d'extintors de pols polivalent de sis quilos i amb eficàcia mínima de 21A-113B i extintor d'anhídrid carbònic CO2 de 2kg. Tant la dotació com la ubicació d'aquests, està reflectida segons plànols adjunts, a fi i efecte que la distància des de qualsevol punt ocupable de l'edifici fins a arribar a l'extintor més proper, no superi els 15 m, seguint els recorreguts d'evacuació indicats en plànols adjunts.

L'emplaçament dels extintors permetrà que siguin fàcilment visibles i accessibles, situats a prop dels punts de major probabilitat d'incendi i a les sortides d'evacuació existents, tal i com es grafia en plànols adjunts.

Els extintors, sempre que sigui possible es situaran en els paràmetres, de forma que l'extrem superior de l'extintor es trobi a una alçada respecte el terra menor de 1'70 m. i superior a 1'20 m.

PROGRAMA DE MANTENIMENT

El manteniment de les instal·lacions de contra incendis es farà d'acord amb el que disposa el RD 513/2017, de 22 de maig, pel que s'aprova el Reglament d'instal·lacions de protecció contra incendis. El manteniment i reparació d'aparells, equips, sistemes i els seus components, utilitzats en protecció contraincendis, hauran de ser realitzats per mantenidors autoritzats.

1.1.- Operacions a realitzar pel personal d'una empresa mantenidora autoritzada o bé pel personal de l'usuari o del titular de la instal·lació.

Cada tres mesos, tasques a realitzar:

- Comprovació de l'accessibilitat, bon estat aparent de conservació, fixador, precinte, inscripcions, mànega, etc.
- Comprovació de l'estat de càrrega (pes i pressió) de l'extintor i de la botelleta de gas (si existeix), estat de las parts mecàniques (broquet, vàlvules, mànega, etc.).

Cada sis meses, tasques a realitzar:

- Comprovació del pes de l'extintor i del pes del botellí de l'agent impulsor.

1.2.- Operacions a realitzar pel personal especialitzat del fabricant o instal·lador de l'equip del sistema o pel personal de l'empresa mantenidora autoritzada.

Cada any : Verificació de l'estat de càrrega (pes i pressió) i en el cas dels extintors de pols amb botelleta d'impulsió de l'agent extintor. Estat de la mànega, broquet o llança, vàlvules i parts mecàniques.

Cada cinc anys : A partir de la data de timbrat de l'extintor (i per tres vegades), es retimbrarà l'extintor d'acord amb la ITC-MIE AP.5 del Reglament d'aparells a pressió sobre extintors d'incendi ("BOE" núm. 149, de 23 de juny de 1992).

Relació de Normes a complir: UNE 23110/1.1975 - UNE 23110/2.1980 – UNE 23110/2.1986 - UNE 23110/4.1984 - UNE 23110/5.1985 - UNE 23110/2.1990 (1era. modificació) - UNE 23110/3.1994 - UNE 23110/1.1996 - UNE 23110/2.1996 - UNE 23110/4.1996 - UNE 23110/5.1996 - UNE 23110/6.1996.

2.- Instal·lació d'enllumenat d'emergència

Es disposaran blocs autònoms d'emergència, en quantitat suficient de manera que s'asseguri, en cas de fallada general, la il·luminació del local, així com de les vies d'evacuació i sortides de l'establiment.

La instal·lació serà fixa, estarà provista d'una font pròpia d'energia i ha d'entrar automàticament en funcionament al produir-se una baixada de la tensió d'alimentació per sota del 70 per cent del seu valor nominal.

L'enllumenat d'emergència tindrà una autonomia com a mínim d'una hora. L'enllumenat de senyalització, a d'assenyalar de manera permanent la sortida cap a l'exterior, proporcionant a l'eix dels passos principals una il·luminació mínima d'un lux.

Es disposaran blocs autònoms d'emergència i d'emergència i senyalització, ubicats segons plànol corresponent. Les característiques exigibles als aparells seran les que defineix les normes UNE 20 062 73 i la UNE 20 392 75.

3.- Instal·lació manual d'alarma

Es disposarà d'una instal.lació manual d'alarma, per donar avís en cas d'emergència, tot segons els plànols adjunts.

La instal·lació del sistema manual d'alarma d'incendis té com objectiu senyalar, el més aviat possible, el naixement d'un incendi, evitant desencadenar falses alarmes a fi i efecte de permetre la posada en funcionament de les mesures adequades per la lluita contra el foc.

La constitució esquemàtica d'una instal·lació de detecció d'un incendi, és la següent:

- Polsador d'alarma d'incendis.
- Dispositiu de transmissió d'alarma d' incendi.
- Estació de recepció de la senyal d'alarma (pannell repetidor principal).
- Dispositiu de transmissió de les senyals d'avaria.
- Estació de recepció de senyals d'avaria.

Finalment fa falta dir que, les instal·lacions completes una vegada recepcionades, hauran de ser objecte d'un manteniment periòdic, a fi i efecte de garantir el funcionament permanent de la instal·lació de detecció. Els treballs de conservació i manteniment, s'hauran d'acordar entre l'instal·lador i l'usuari, mitjançant per exemple, un contracte de manteniment. Aquests treballs de manteniment hauran de ser realitzats mitjançant una empresa degudament autoritzada als efectes.

Els treballs de manteniment són:

1.- Operacions a realitzar pel personal d'una empresa mantenidora autoritzada o bé pel personal de l'usuari o del titular de la instal·lació.
Comprovació del funcionament de les instal·lacions (amb cada font de subministrament), substitució dels pilots, fusibles, etc. Defectuosos.

2.- Operacions a realitzar pel personal especialitzat del fabricant o instal·lador de l'equip del sistema o pel personal de l' empresa mantenidora autoritzada.

Verificació integral de la instal·lació, neteja dels aparells i neteja dels detectors, verificació i manteniment dels dispositius de transmissió d'alarma d'incendis, verificació dels relés, regulació de tensions i intensitats i prova final de la instal·lació amb cada font de subministrament.

Relació de Normes UNE, a complir:
UNE 23007/1.1990 - UNE 23007/2.1982 - UNE 23007/4.1982 - UNE 23007/5.1978 - UNE 23007/5.1990 (1era. modificació) - UNE 23007/6.1993 - UNE 23007/1.1993 - UNE 23007/8.1993 - UNE 23007/9.1993 - UNE 23007/1.1996 - UNE 23007/2.1998 - UNE 23007/4.1998 - UNE 23007/10.1996 - UNE 23007/14.1996.

Senyalització de les instal·lacions

Els mitjans de protecció contra incendis d'utilització manual s'hauran de senyalitzar mitjançant senyals definides a la norma UNE23033-1. Aquestes hauran de ser visibles inclús en cas de fallada del subministrament elèctric normal. Quan siguin fotoluminiscents, les seves característiques d'emissió lluminosa haurà de complir l'establert a la norma UNE 23035-4:1999.

Hidrants d'incendi

La discoteca disposa en la seva façana frontal, costat via pública un hidrant d'incendi, acomplint amb la ITC-SP-120, a menys de 100m. de la façana de l'establiment, tal com queda grafiat en la documentació gràfica que s'acompanya.

2.1.5. Instal·lacions de lluita contra sinistres

La discoteca, disposa de les següents instal.lacions

Instal·lacions seguretat	Situació/Àrea
Alarma anti-intrusió	Tot l'establiment
Portes blindades	Totes les sortides d'emergència
Càmeres circuit tancat TV	Tot el recinte

2.1.6. Senyalització d'emergència

Es tracta d'una instal·lació fixa, que disposa d'una font pròpia d'energia que entra automàticament en funcionament en produir-se una fallada de d'alimentació en la instal·lació d'enllumenat normal del càmping. La instal·lació haurà de subministrar la llum mínima exigida en el C.T.E., durant 1 hora coma a mínim, a partir de l'instant en que es produeixi la fallada elèctrica.
La senyalització de seguretat té com a missió cridar ràpidament l'atenció sobre objectes o situacions susceptibles de provocar perills, així com per a indicar l'emplaçament de dispositius i equips que tinguin importància des del punt de vista de la seguretat.

D'acord amb la normativa vigent disposaran de senyalització d'emergència els edificis a:

- Les sortides de planta i d'edifici per a recintes majors de 50 m².
- Els recorreguts des de tot origen d'evacuació fins a un punt on sigui visible directament la sortida o la senyal que la indica.
- Davant de tota sortida d'un recinte que accedeixi directament a un passadís amb més de 100 persones.
- En els punts dels recorreguts d'evacuació on existeixin alternatives, de manera que quedi clarament indicada l'alternativa (casos de direccions diferents de recorregut cap a sortida habitual o cap a sortida d'emergència).
- Els mitjans de protecció contra incendis d'utilització manual de forma que siguin fàcilment visibles des de qualsevol punt de la zona protegida.

2.1.7 Sistemes interns d'avís

- La discoteca disposa d'un sistema de telèfons mòbils i de walkie talkie de freqüència interna.

2.2 MITJANS HUMANS DISPONIBLES

En aquest apartat s'indiquen les persones que han d'intervenir en cas de produir-se una emergència, les quals formen el que s'anomena la Brigada d'Emergències. En aquest sentit, la direcció de l'establiment és la responsable de la redacció e implantació del pla d'autoprotecció, la qual pot assumir les funcions de Coordinador General de l'emergència o bé delegar en qualsevol altra persona.

La direcció de l'establiment i els coordinadors, si és el cas, han de conèixer el pla d'autoprotecció en un grau de profunditat tal, que puguin fer correccions o modificacions, en funció dels resultats dels simulacres que es realitzin. La resta del personal de la Brigada, encara que convé que coneguin la totalitat del pla, si que han de dominar perfectament el Pla d'Actuació.

Considerant el personal disponible i els torns per a satisfer els horaris al públic, s'han assignat funcions atenent la disposició física i funcional de l'edifici, la responsabilitat i la formació prèvia, entre d'altres factors.

Les empreses de seguretat contractades per la propietat són:

EMPRESA DE SEGURETAT:

- **SEGURIDAD LEÓN 2018, SL** (B55731285)
- CARRER GASÒMETRE, 41-43. 43001, TARRAGONA
- S. DE COMUNICACIÓN: WALKIE TALKIES

EMPRESA DE CONTROL D'ACCÉS:

- **SERVICIOS AUXILIARES ARENA, SL** (B55762025)
- CARRER ESPINACH, 16. 43004, TARRAGONA
- S. DE COMUNICACIÓN: WALKIE TALKIES

Els mitjans humans que disposara la discoteca són els següents:

Mitjans humans	Persona	nombre de persones	Horari
Cap d'emergència	[redacted]	1	Complert
CAC Centre d'alarmes i Comunicació 112		1	Complert
Cap d'Intervenció		1	Complert
Equip de primera intervenció (EPI)		3	Complert
Cap equip evacuació i confinament		1	Complert
Equip evacuació i confinament		3	Complert
Cap equip de primers auxilis		1	Complert

3. MANUAL D'ACTUACIÓ

3.1. OBJECTE

El *Manual d'Actuació* te per objecte la definició i concreció de les mesures de resposta necessàries per poder actuar davant qualsevol situació d'emergència que es pugui produir al centre i que suposi una situació de risc per al personal propi i aliè.

El contingut del Manual d'Actuació estableix procediments clars i detallats que concreten les actuacions de l'organització i actuants per tal de minimitzar el risc. El Manual va dirigit a tot el personal del centre, que formarà part de l'estructura de resposta que es detallarà més endavant, amb la intenció de que pugui afrontar de forma àgil qualsevol emergència que sigui detectada al centre, salvaguardant la seva seguretat i la de la resta de persones presents al centre.

El Manual d'Actuació està estructurat en diferents capítols que incorporen de forma ordenada els següents continguts:

. Al Capítol 3.2 es realitza una classificació general de les emergències en funció dels riscos identificats i de la gravetat de les conseqüències que poden ocasionar, establint diferents nivells d'emergència.

. Al Capítol 3.3 s'estableix l'estructura organitzativa i jerarquitzada, dins de l'organització i personal existent al centre, i les responsabilitats i accions a desenvolupar pels seus membres en situacions d'emergència.

. Al Capítol 3.4. es descriuen els protocols establerts al centre per l'actuació en cas d'emergència, per cadascun dels següents aspectes:

- La detecció de l'emergència.
- L'alerta als equips actuants interns i l'alarma als ocupants.
- El control i mitigació de l'emergència.
- L'avís de sol·licitud i recepció dels serveis externs d'ajuda.
- El confinament o l'evacuació, segons la tipologia de l'emergència.
- La informació en emergència a totes aquelles persones que poguessin estar exposades al risc.

Aquests protocols es completen amb Fitxes d'actuació específiques segons s'indica al Capítol 3.5.

Finalment, a l'últim Capítol, 3.6, es fa referència als mecanismes d'integració i coordinació del Pla d'Autoprotecció dins d'altres Plans d'àmbit superior.

3.2. IDENTIFICACIÓ I CLASSIFICACIÓ DE LES EMERGÈNCIES

Les circumstàncies en les quals es produeixi una emergència condicionen en gran mesura el posterior desenvolupament i evolució del sinistre. Les circumstàncies que més influeixen en aquest aspecte són principalment:

- El tipus d'incident(tipologia).
- La rapidesa amb que és descobreix l'emergència i possibilitat de control(gravetat).
- El moment en què es produeix(disponibilitat de mitjans humans per actuar).

3.2.1. En funció de la gravetat o nivell d'emergència

Origen intern:

- **Incident:** Alteració de la normalitat que es pot corregir amb els mecanismes habituals de gestió del servei, i que no representa per la seva evolució més probable, cap risc per a les persones, el medi ambient o la mobilitat d'usuaris i treballadors.
- **Conat/ Alerta :** Situació anòmala generalment detectada en fase inicial, que pot solucionar-ne amb els mitjans propis destinats a aquest fi.
- **Emergència:** Situació d'emergència que pot afectar al conjunt de les instal·lacions i que pot comportar una evacuació parcial o total d'un o diversos sectors, plantes o dependències, i precisa de la mobilització de tots els mitjans tècnics i humans propis previstos en el PAU, i pot comportar l'actuació de mitjans d'auxili externs: policia, bombers, ambulàncies, etc.

Origen extern:

- **Alerta:** Activació en alerta del Pla Especial o Pla de Protecció Civil Municipal.
- **Emergència:** Activació en Emergència del Pla Especial o Pla de Protecció Municipal.

Quadre resum identificació i classificació de les emergències		
Nivell d'activació del PAU	**Emergència Interna**	**Emergència externa**
ALERTA	Incident important Accident localitzat	Activació en **alerta** del pla de la Generalitat o pla de protecció civil municipal
EMERGÈNCIA	Afectació general	Activació en **emergència** del pla de la Generalitat o pla de protecció civil municipal

3.2.2. En funció del tipus de risc

Les situacions que poden ocasionar l'activació del pla d'emergència, d'acord amb l'anàlisi de risc, són les següents:

Riscos Interns	Tipus d'activació	
	Conat o Alerta	Emergència
Risc d'incendi	Incendi controlat per mitjans pròpis	Propagació incendi descontrolat
Risc de fuita o vessament	Fuita o vessament de combustible detectada per l'equip de mantenient	Risc d'incendi per l'abast del vessament
Risc de fuita de gasos	Fuita o vessament de combustible detectada per l'equip de mantenient	Risc per les persones en la fuita produïda
Accidents i danys personals	Avís als serveis mèdics del càmping	Accident greu que supera la capacitat i abast dels serveis mèdics
Intoxicació alimentària	Avís als serveis mèdics del càmping	Abast descontrolat de la intoxicació.
Problemes estructurals	Detecció, evacuació i avís al cap d'emergència	Detecció d'esquerdes i altres senyals...
Tall subministrament elèctric	S'activa automaticament els grups electrogens	-
Allaus persones	S'activa l'actuació interna a partir del cap d'intervenció i equip.	Quan s'han produït ferits greus
Problemes d'ordre públic, aldarulls, baralles	S'activa l'actuació interna a partir del cap d'intervenció i equip.	Quan es supera en nombre i gravetat els alderulls
Robatoris	S'activa l'actuació interna a partir del cap d'intervenció i equip.	Gravetat dels fets i detenció del delincuent
Amenaça de bomba	Avís al cap d'intervenció per evacuació	Quan es verifica la autenticitat de l'amenaça

Riscos Externs	Tipus d'activació	
	Conat o Alerta	Emergència
Risc d'inundacions	El cap d'intervenció evacuar la zona vulnerable	Quan es supera l'àmbit de la zona vulnerable
Risc incendi forestal	El cap d'intervenció evacuar la zona vulnerable	Quan es impossible la lluita contra incendis amb els mitjans pròpis que disposa el la discoteca.
Risc nevades	No escau.	-
Risc sísmic	No escau.	-
Risc ventades	El cap d'intervenció desplega el seu equip per la discoteca en cas de ventades fortes.	Quan les fortes ventades produeixen ferits greus.
Risc químic en establiments industrials	No escau	-
Risc químic en el transport de mercaderies perilloses per ferrocarril i carretera	En cas d'accident ferroviari. El cap d'intervenció evacuar fins a la via publica	Núvol tòxic

Risc nuclear	No escau	-
Risc químic en els conductes de matèries perilloses	No escau	-
Risc radiològic	No escau	-
Risc contaminació marina	No escau	-
Risc aeronàutic	No escau	-
Risc en el transport ferrocarril	En cas d'accident ferroviari. El cap d'intervenció evacuar fins a a la vía pública	Núvol tòxic
Risc amenaça terrorista	Avís al cap d'intervenció per evacuació	Quan es verifica la autenticitat de l'amenaça

3.2.3. En funció de l'ocupació i dels mitjans humans

La capacitat de resposta de l'organització en cas d'emergència com la quantitat de públic potencialment afectat, varia molt en les diferents situacions per franges horàries i activitats que es realitzin.

- **Situació 0:** Tots els dies de la setmana, quant l'establiment estigui obert amb tot el personal disponible. Es considera que hi ha prou recursos per poder fer una primera avaluació i/o una evacuació parcial mentre es confirma l'abast real de la situació.
- **Situació 1:** Quant l'establiment estigui tancat o el personal sigui el mínim, davant qualsevol possible situació de risc s'activarà el PAU en estat d' **EMERGÈNCIA**.

3.3. EQUIPS D'EMERGÈNCIA

3.3.1 Responsable del Centre de control, alarma i comunicacions

El Centre de Control, Alarma i Comunicacions, CAC, és el lloc on es gestionaran les emergències, centralitzant i coordinant totes les accions de notificació d'alerta, activació d'alarmes parcials i generals, intervenció, evacuació i/o confinament i comunicació interna i externa.

UBICACIÓ:		
Zona d'accés, taquilles i Oficina administrativa		
RESPONSABLE:		
	NOM I COGNOM	**TEL. / EXT. / MÒBIL**
TITULAR	CAP DE CONTROL D'ACCÉS I TÀQUILLES.	
SUPLENT Nº1:	[redacted]	
FITXA ACTUACIÓ: 1		
Les funcions de la persona responsable del CAC seran:		
- Conèixer el PAU i controlar que té a l'abast tot els mitjans tècnics que s'especifiquen - Rebre els avisos d'emergència d'acord amb els mitjans disponibles i previstos existents en el centre - Organitzar el pla de comunicacions internes per avisar als equips d'emergència - Facilitar la comunicació amb tots els integrants dels diferents equips d'emergència - Activar les alarmes i donar avisos generals - Realitzar les trucades als mitjans exteriors: el 112 i el CECAT. - Rebre informació de la situació d'emergència, si cal amb el Formulari 1 inclòs a l'Annex II. - Informar de la situació d'emergència a la Direcció del centre		
DOTACIÓ DEL CAC:		
- Una còpia actualitzada del PAU - Els mitjans de recepció d'avisos i de comunicacions que necessiti d'acord amb les seves funcions - Un directori telefònic d'acord amb l'Annex I i actualitzat segons el Formulari 1, inclòs a l'Annex II - Uns formularis d'avís segons Formularis inclosos a l'Annex II - Un joc de claus de tot l'edifici (o una clau mestra per facilitar-la en cas necessari als grups d'actuació propis o externs - Les comunicacions externes es faran a través del telèfon ...		

3.3.2. Cap d'emergència

DEFINICIÓ:		
El **Cap d'Emergència és el màxim responsable** de les accions a realitzar **en cas d'emergència**.		
	NOM I COGNOM	**TEL. / EXT. / MÒBIL**
TITULAR	[redacted]	
SUPLENT Nº1:	[redacted]	
FITXA ACTUACIÓ: 2		
FUNCIONS:		
En situació de normalitat:		
- Ser el responsable de mantenir actualitzat i visible el directori de telèfons. - Ser el responsable de que es tingui a disposició el Pla d'autoprotecció, les claus del centre. - Conèixer el PAU i controlar que té a l'abast tots els mitjans tècnics que s'especifiquen.		
En situació de conat-alerta/emergència:		
- Activació del PAU. - Acudir a consergeria en quan rebi l'avís. - Donar l'ordre de realitzar les trucades als mitjans exteriors: el 112 i el CECAT. - Activar les alarmes i donar els avisos generals en cas d'evacuació o confinament. - Informar-se de la magnitud i evolució de la situació. - Avaluar la situació d'emergència i establir o confirmar el nivell d'emergència inicial, activant el pla, si cal. - Confirmar que s'ha avisat als mitjans exteriors. - Donar les instruccions de comunicació i d'actuació pertinents als equips d'emergència. - Coordinar totes les actuacions dels diferents equips d'emergència. - Coordinar les operacions de control, supressió de l'emergència i d'informació. - Decidir i donar ordre de canvi de nivell d'emergència. - Decidir i donar l'ordre d'evacuació, si és que es considera pertinent. Indicar el mode d'evacuació: parcial o general. - Decidir i donar l'ordre de confinament, si és que es considera pertinent. Indicar el lloc o llocs de confinament segons el nombre de persones en risc. - Notificar el final de l'emergència i desactivar el pla.		

3.3.3. Equip d'intervenció

L'equip d'intervenció està format per personal de la plantilla de la instal·lació i la seva missió es donar una primera resposta davant una emergència produïda en la instal·lació.

Cap d'intervenció

DEFINICIÓ:		
El **Cap d'intervenció és el** r**esponsable** de les accions per minimitzar o evitar les causes de l'emergència. Representa al Cap de l'emergència al lloc on s'ha produït l'emergència, dirigint als actuants d'intervenció.		
	NOM I COGNOM	**TEL. / EXT. / MÒBIL**
TITULAR	[redacted]	
SUPLENT Nº1:		[redacted]
FITXA D'ACTUACIÓ: 3		
FUNCIONS:		
En situació de normalitat:		
- Tindrà al seu càrrec els diferents equips d'intervenció. - Coneixerà els mitjans de protecció contra incendis. - Recollirà les indicacions i suggeriments dels membres del seu equip en relació al manteniment i estat de les instal·lacions, transmetent-les al Cap d'emergència. - Participar activament en la implantació i manteniment del pla.		
En situació de conat-alerta/emergència:		
- Contactar amb el CAC quan rebi l'avís. - Dirigir l'actuació dels diferents equips d'intervenció. - Avaluar les possibilitats de solució del sinistre. - Assessorar al Director d'Emergència en la presa de decisions. - Coordinar els treballs de solució del sinistre. - Efectuar les gestions necessàries davant el Director d'Emergència i disposar les correctes dotacions i ensinistrament del personal al seu càrrec. - En cas d'actuació d'equips externs coordinar l'ajut i suport amb el responsable. - Finalitzada la situació fer inspecció pertinent per la tornada a la normalitat.		

Actuants de l'equip de primera intervenció (EPI)

Nom i cognoms	Càrrec	Telèfon
[redacted]		

FITXA D'ACTUACIÓ: 3.1

FUNCIONS

En situació de normalitat

- Conèixer els riscos específics i la dotació de mitjans d'actuació de l'àrea assignada.

En situació de conat-alerta/emergència

En cas de detectar una situació d'emergència, les seves funcions immediates seran:

- Avisar ràpidament al CAC.
- En funció de la gravetat de la situació, intentar eliminar el perill amb els mitjans disponibles a tal efecte.
- En cas d'emergència, rescatar les persones en perill immediat.
- Evitar la propagació del perill per l'edifici o instal·lació mitjançant el tancament de portes i finestres.
- Rebre informació i seguir les instruccions del Cap del grup.
- Coordinar-se amb els altres equips d'intervenció i emergència d'acord amb les instruccions del Cap del grup.
- Acudir al lloc on s'ha produït l'emergència.
- Realitzar la primera intervenció davant de l'emergència.
- En cas d'evacuació i/o confinament, donar suport als equips d'evacuació i confinament segons les indicacions del Cap de grup.
- En cas de perill, o si així o indica el Cap d'emergència, abandonar la zona.
- Col·laborar, si es requereix, amb els equips exteriors d'ajuda.

3.3.4. Equip d'evacuació i confinament (EEC)

És l'equip encarregat de donar l'alarma i organitzar l'evacuació o el confinament dels usuaris. Valorarà la situació d'evacuació o confinament i assumirà la direcció de l'equip d'evacuació i confinament

Cap d'evacuació i confinament

DEFINICIÓ:		
El **Cap d'evacuació i confinament** **és el** **responsable** d'organitzar les accions d'evacuació i de confinament de les persones que es troben en el centre o instal·lació.		
	NOM I COGNOM	**TEL. / EXT. / MÒBIL**
TITULAR	[redacted]	Walkie Talkie
SUPLENT Nº1:	[redacted]	Walkie Talkie
FITXA D'ACTUACIÓ: 4		
FUNCIONS:		
En situació de normalitat:		
- Conèixer els recorreguts d'evacuació i les sortides d'emergència de les instal·lacions. - Encarregar-se de la operativitat i funcionament de les portes de sortida i vies d'evacuació. - Vetllar per la correcta senyalització de les portes d'evacuació, recorreguts i punt de trobada. - Mantindrà la relació de llocs de confinament i vetllarà per que les condicions dels tancaments siguin les adequades. - Participar activament en la implantació i manteniment del pla.		
En situació de conat-alerta/emergència:		
- Contactar amb el CAC en quan rebi l'avís d'emergència. - Informar-se de la magnitud i les característiques de la situació d'emergència. - Fer una primera avaluació de les condicions per l'evacuació. - Coordinar les accions de l'equip d'evacuació. - Al punt de reunió, realitzar el recompte de totes les persones evacuades. - Informar de l'evolució de l'evacuació al Cap d'emergència i comunicar les possibles incidències (absència d'alguna persona, dificultats per l'evacuació, etc.) - En cas d'arribada d'equips d'emergència d'ajuda externa (bombers, policia, etc.), informar-los de la situació de l'evacuació (àrees evacuades, nombre de persones que resten, etc.). - En cas de confinament indicar els llocs de confinament al Cap d'emergència. - Comprovar que s'ha fet el confinament i comunicar-ho al Cap d'emergència.		

Actuants de l'equip d'evacuació i confinament

Nom i cognoms	Càrrec	Telèfon
[redacted]	Cap	
Auxiliar 1	Ajudant intervenció	
Auxiliar 2	Ajudant intervenció	

FITXA D'ACTUACIÓ: 4.1

FUNCIONS:

En situació de normalitat

- Conèixer les vies i sortides d'evacuació, punts de trobada i àrees o llocs de confinament.
- Conèixer les persones que hi pot haver al centre o instal·lació.

En situació de conat-alerta/emergència

En cas de detectar una situació d'emergència i evacuació, les funcions seran:

- Esperar l'ordre d'evacuació i seguir les indicacions del Cap de grup.
- Comunicar les instruccions d'evacuació a les persones presents al centre o instal·lació.
- Organitzar la sortida dels d'ocupants de forma ordenada i dins de l'ordre d'evacuació indicat pel Cap de grup.
- Adreçar-se a l'inici del recorregut d'evacuació del grup i fer el recorregut d'evacuació fins a la sortida
- Conduir als ocupants a la sortida d'evacuació segons els itineraris establerts i la ubicació del punt de trobada o reunió.
- Moure a les persones que no es puguin valdre per si mateixes (infants, discapacitats físics, etc.) a l'exterior del centre.
- Sortir l'últim del grup, comprovar que no queda ningú i que les finestres i portes estan tancades.
- Atendre als accidentats i facilitar el seu trasllat a l'exterior o a altres àrees del centre fora de perill.
- Un cop fora del centre conduir als evacuats al punt de trobada o reunió prèviament designat.
- Fer el recompte de persones i informar el Cap de grup.
- Informar al Cap de grup de la finalització de l'evacuació i de si hi hagut alguna incidència.
- Tranquil·litzar a les persones evacuades i mantenir la calma.

En cas de detectar una situació d'emergència i confinament, les funcions immediates seran:

- Esperar l'ordre d'evacuació i seguir les indicacions del Cap de grup.
- Comunicar les instruccions de confinament a les persones presents al centre o instal·lació.
- Conduir als ocupants als llocs establerts per al confinament.
- Comprovar que s'ha fet el confinament i informar el Cap de grup.
- Tranquil·litzar a les persones confinades i mantenir la calma.

3.3.5. Equip de primers auxilis (EPA)

Durant l'horari de funcionament de la discoteca, el titular disposara d'una persona titulat com a tècnic sanitari, Dea, etc.., per a prestar serveis de primers auxilirs en cas de necesitat, mentres arriben l'ambulància.

Cap de primers auxilis

DEFINICIÓ:		
El **Cap de primers auxilis és el responsable** de valorar la situació dels afectats per una emergència, i assumir la direcció de l'equip de primers auxilis.		
	NOM I COGNOM	**TEL. / EXT. / MÒBIL**
TITULAR	[redacted]	Walkie Talkie
FITXA D'ACTUACIÓ: 5		
FUNCIONS:		
En situació de normalitat:		
Conèixer els riscos específics i la dotació de mitjans de prevenció, protecció i actuació al centre o de la zona assignada.		
En situació de conat-alerta/emergència:		
- Contactar amb el CAC en quan rebi l'avís d'emergència. - Informar-se de la magnitud i les característiques de la situació d'emergència. - Personar-se al lloc de l'emergència per a fer una primera avaluació de les condicions del/s ferit/s o afectat/s per l'emergència. - Mantenir-se en contacte amb el CAC i el Cap d'emergència. - Realitzar i/o coordinar les accions de prestació dels primers auxilis als afectats per l'emergència per part de l'equip de primers auxilis, d'acord amb la informació facilitada per aquests. - Prendre les decisions adients per la determinació de les mesures a prendre per a l'estabilització dels ferits i/o l'establiment de prioritats en la seva atenció i trasllat. - Informar de l'estat i evolució dels afectats per l'emergència. - Col·laborar en el trasllat i/o evacuació dels ferits i en cas d'arribada d'equips d'emergència d'ajuda externa (ambulància, etc.), informar-los de l'estat dels ferits i donar-les les indicacions adients		

3.4. ACCIONS A REALITZAR

Al present capítol es descriuen els protocols d'actuació previstos pel PAU per fer front a qualsevol emergència que es pugui donar. La resposta segueix la seqüència d'esdeveniments i que impliquen unes accions generals per garantir l'autoprotecció, aquestes són:

- Detecció i alerta
- Comunicacions i alarma
- Avisos a fer
- Intervenció
- Evacuació
- Confinament
- Prestació de les primeres ajudes
- Recepció de les ajudes externes

3.4.1 Detecció i alerta

Detecció	Alerta	Acció
Emergència interior		
Observació directa d'un incendi o accident	Avís al CAC.	El CAC avisa al Cap d'intervenció que farà una valoració inicial. Avisarà al Cap de l'emergència, aquest decidirà el nivell d'activació del PAU.
Detecció automàtica	Avís al CAC	El CAC avisa al Cap d'intervenció que farà una valoració inicial. Avisarà al Cap d'emergència, aquest decidirà el nivell d'activació del PAU
Emergència exterior		
Avis d'emergència exterior (112, CECAT)	Avís al CAC	El CAC avisa al Cap d'emergència, aquest decidirà el nivell d'activació del PAU.
Detecció emergència exterior	Avís al CAC	El CAC avisa al Cap d'intervenció Avisarà al Cap d'emergència, aquest decidirà el nivell d'activació del PAU.

3.4.2 Comunicacions i Alarma

3.4.2.1. Identificació de la persona que fa els avisos

La realització dels avisos es compartida per la persona responsable del Centre de Control, Alarma i Comunicacions i el Cap de l'emergència.

3.4.2.2. Avisos a fer

Acció	Responsable	Sistema comunicació
Emergència interior		
Emergència al centre o instal·lació	Qui observi l'incendi o accident	Personalment Detecció automàtica
Informació al Cap d'emergència	CAC	Personalment
Activació del Pla d'Autoprotecció	Cap d'emergència	Personalment/Telèfon/emissora
Donar les ordres internes d'alarma	CAC per ordre del Cap d'emergència	Telèfon/megafonia/emissora
Comunicacions als serveis d'emergència exterior (112 – CECAT)	Cap d'emergència o CAC , la informació que caldrà donar: -Tipus d'emergència. (accident, explosió, accident laboral, etc…). -El lloc del sinistre: intern (zona usuaris, zones tècniques, etc…) -Existència de víctimes i situació. -Necessitat de mitjans especials d'actuació. -Nivell d'activació del PAU. -Nom de l'interlocutor i teléfon de contacte.	Telèfon
Emergència exterior		
Emergència exterior	Responsable de l'emergència exterior	A través del Telèfon del centre
Activació del Pla d'Autoprotecció	Cap d'emergència	Personalment
Donar les ordres internes d'alarma	CAC per ordre del Cap d'emergència	Personalment/Telèfon/emissora
Comunicació de la fi de l'activació del PAU	CAC per ordre del Cap d'emergència	Telèfon/megafonia/emissora

*En cas d'activació del PAU i no necessitar mitjans externs, només caldrà informar el CECAT.

3.4.3. Intervenció

Acció	Responsable	Sistema comunicació
Emergència interior		
Verificar l'abast de la situació al lloc	Equip d'Intervenció que informarà el Cap d'intervenció	Personalment /Telèfon/Emissora
Actuació per minimitzar el perill amb mitjans disponibles	Equip intervenció amb supervisió i recolzament del Cap d'intervenció	Personalment
Ordre d'evacuació	Equip d'evacuació i confinament per ordre del Cap de grup	Personalment/Telèfon/Emissora
Evacuació del centre o instal·lació	Equip d'evacuació i confinament El CAC podrà donar l'ordre per megafonia	Personalment /Megafonia
Informar els equips d'ajuda exteriors	Cap d'emergència	Personalment
Emergència exterior		
Evacuació o confinament	Cap d'emergència El CAC podrà donar l'ordre per megafonia	Megafonia/Telèfon/Emissora
Fi de l'emergència	Cap d'emergència per ordre del CECAT	Megafonia/Telèfon/Emissora

3.4.4. Evacuació

Acció	Responsable	Sistema de comunicació
Ordre d'evacuació confirmada	Equip d'evacuació i confinament per ordre del Cap d'emergència El CAC podrà donar l'ordre per megafonia	Personalment/Megafonia/Telèfon/ Emissora
Aturar l'activitat de manera segura	Cap d'emergència amb el suport de l'Equip d'evacuació i confinament El CAC podrà donar l'ordre per megafonia	Personalment/Megafonia/Telèfon/ Emissora
Evacuació dels usuaris del centre o instal·lació pels recorreguts previstos	Equip d'evacuació i confinament	Personalment
Recorregut intern per verificar evacuació	Equip d'evacuació i confinament	Personalment
PUNT DE REUNIÓ O TROBADA: Avinguda principal		
Recompte al Punt de Reunió I informació al Cap d'emergència	Equip d'evacuació i confinament	Personalment
Informar els equips d'ajuda exteriors (CECAT – 112)	Cap d'emergència	Personalment/Telèfon

3.4.5. Confinament

Acció	Responsable	Sistema de comunicació
Emergència interior		
Decretar el confinament als responsables Grups i CAC	Cap d'emergència	Personalment/Telèfon/Emissora
Comunicar l'ordre de confinament a tots els ocupants	Equip d'evacuació i confinament CAC donarà suport informant a través de megafonia	Megafonia /Telèfon/Emissora
Aturar l'activitat exterior de manera segura	Equip d'evacuació i confinament. CAC donarà suport informant a través de megafonia	Personalment/Megafonia

3.4.6 Prestacio de les primeres ajudes

Actuació	Responsable	Espai
Primeres cures a les persones afectades per l'emergència, amb els mitjans disponibles.	Cap de primers auxilis	El lloc de l'emergència
Informar els equips d'emergència exterior de les actuacions realitzades	Cap de primers auxilis	Punt trobada equips d'emergència exteriors
Intervenció o trasllat d'afectats, en funció de l'emergència	Equips exteriors d'ajuda Bombers / SEM	Zona segura fora de la zona de perill

3.4.7. Recepció de les primeres ajudes externes

Recepció ajudes externes	
Bombers	
Responsable	Cap d' emergència o Cap d'intervenció
Punt de trobada	Accessos segons la situació de l'emergència
Accessos	Avinguda Els Massos, Carrer Terral
Funcions i informació a subministrar	- Localització i estat de la situació d'emergència - Actuacions realitzades pel personal - Intervenció contra l'emergència - Confinament de l'incendi - Actuacions sobre les instal·lacions - Evacuació del personal - Plànols de l'edifici

Mossos esquadra /Policia local	
Responsable	Cap d' emergència o Cap d'intervenció
Punt de trobada	Accessos segons la situació de l'emergència
Accessos	Avinguda Els Massso, carrer Terral
Funcions i informació a subministrar	- Informació directa de la persona que ha rebut la trucada - Estat de la situació d'emergència - Recepció de l'avís d'emergència - Evacuació de l'edifici - Plànols de l'edifici
Ambulàncies / SEM	
Responsable	Cap d'emergència o Cap d'equip de primers auxilis
Punt de trobada	Accessos segons la situació de l'emergència
Accessos	Avinguda Els Massos, C/. Terral
Funcions i informació a subministrar	- Estat de la situació d'emergència - Nombre, estat i ubicació dels afectats - Primeres intervencions en primers auxilis, si han existit - Fer el seguiment dels ferits fins al centre sanitari més proper - Acompanyar als ferits si l'emergència ho requereix

3.5. FITXES D'ACTUACIÓ

Tot el personal de la plantilla haurà de conèixer aquestes fitxes i seguir les seves pautes. Una correcta actuació a l'inici de l'emergència minimitzarà les seves conseqüencies.

- Fitxa d'actuació 1 : Centre de control, alarma i comunicacions.
- Fitxa d'actuació 2 : Cap d'emergència.
- Fitxa d'actuació 3 : Cap d'intervenció.
- Fitxa d'actuació 3.1: Equip de primera intervenció.
- Fitxa d'actuació 4 : Cap d'evacuació i confinament.
- Fitxa d'actuació 4.1 : Equip d'evacuació i confinament.
- Fitxa d'actuació 5 : Cap de primers auxilis.

3.6. INTEGRACIÓ EN PLANS D'AMBIT SUPERIOR

El PAU de la discoteca, ha de preveure la integració i coordinació amb altres plans d'àmbit superior que es poguessin activar de forma simultània amb el PAU. Aquesta Coordinació s'ha de donar tant amb els plans de Protecció Civil Municipal com amb els Plans d'emergència a nivell de Comunitat Autònoma, els quals seran coordinats a través del CECAT.

3.6.1. Coordinació a nivell directiu

Respecte a l'activació del Pla d'Autoprotecció i la seva gestió en coordinació amb altres plans, es tindran en compte les següents instruccions:

- Si es produeix una situació d'emergència contemplada al PAU, el Cap d'emergència activarà el mateix, comunicant-lo al mes aviat possible a l'autoritat competent en matèria de protecció civil, que realitzarà un seguiment de les actuacions del pla.
- Per a la coordinació entre la direcció del pla d'autoprotecció i la direcció dels plans de protecció civil d'àmbit municipal l'activitat trucarà al CRA municipal.
- Si com conseqüència de la situació d'emergència ocorreguda al centre s'hagués d'activar el Pla de protecció municipal corresponent i es convoqui el consell assessor, el Cap d'emergència o la persona en qui delegui s'incorporarà al comitè d'emergències, com representant del centre.
- Si es rep la notificació de que un pla d'àmbit superior ha estat activat (degut a un risc d'emergència de tipus extern), el PAU serà immediatament activat per fer front internament a l'emergència.
- Si l'emergència excedeix la capacitat dels recursos i mitjans propis del centre per al seu control, es procedirà a requerir ajuda externa mitjançant els corresponents models d'avisos inclosos a l'Annex II.
- Una vegada rebuts els efectius d'ajuda externa, la gestió i coordinació de l'emergència es transferirà a la direcció de l'ajuda externa.
- Finalitzada la situació d'emergència, la persona Cap d'emergència haurà de comunicar-ho al CECAT (tel. 977297600-935517285 / correu: cecat@gencat.cat).

3.6.2. Coordinació a nivell operatiu

Comunicació durant l'emergència:

Des del CAC **,** en cas d'accident o emergència, i tal i com es descriu a l'apartat 3.4.2, ha de comunicar i informar al telèfon **112,** informant l'accident o emergència ocorreguda.

A més, cal la comunicació immediata per telèfon al **CECAT** tel. 112. Aquesta comunicació serà complementada, amb la màxima celeritat possible, a través de correu electrònic cecat@gencat.cat.

A banda de la comunicació inicial, en tot cas i independentment que s'activi o no el corresponent pla de protecció civil, el centre haurà de mantenir un flux d'informació amb el CECAT mentre duri l'emergència.

Comunicació posterior a l'emergència i de les activacions del pla d'autoprotecció:

Una vegada finalitzada la situació d'emergència, analitzades les seves possibles causes i feta la valoració de les conseqüències, així com una estimació de la població afectada per l'emergència, el titular del centre o la

persona en qui delegui haurà de trametre a l'òrgan competent en matèria de protecció civil de l'ajuntament on tingui seu el centre, en un termini màxim de set dies hàbils.

Aquest informe haurà de detallar com a mínim els aspectes següents:

- Descripció de l'emergència i de les seves causes
- Cronologia de les actuacions reals i de les actuacions previstes al PAU
- Mesures de protecció preses (confinament o evacuació dels i de les ocupants)
- Aspectes del PAU a millorar o modificar, com a resultes de l'experiència derivada de l'emergència

4. IMPLANTACIÓ, MANTENIMENT I ACTUALITZACIÓ

4.1 RESPONSABILITAT I ORGANITZACIÓ

4.1.1. Responsables de la implantació

La implantació és el conjunt de mesures a prendre per assegurar l'eficàcia operativa del pla d'autoprotecció.

El decret 30/2015, a l'article 10 estableix que el la d'autoprotecció ha de ser implantat necessàriament el primer any de vigència i ha de ser mantingut de forma continuada.
La responsabilitat de la implantació és del Titular de l'activitat, el substitut és ...

4.1.2. Planificació, coordinació i seguiment de les accions d'implantació

Personal propi
Per tal que el pla d'autoprotecció sigui operatiu, cal que totes les persones que intervenen en cas d'emergència, coneguin les mesures de prevenció que cal tenir en compte i la forma d'actuar, així com les vies d'evacuació que s'han d'utilitzar en cada moment.
La formació ha de tenir continguts que contemplin els següents aspectes:

1. Definició i conceptes generals: què és i per a què serveix un pla d'autoprotecció, sistema de plans d'emergència.
2. Pla d'autoprotecció del centre..... :
   - Esquema dels continguts del PAU
   - Mitjans humans i materials
   - Riscos interns i externs
   - Nivells d'activació del pla
   - Organització en cas d'emergència
   - Procediments generals
3. Integració amb altres plans d'àmbit superior i inferior:
   - Direcció de l'emergència.
   - Responsables de la intervenció.
   - Centres de Coordinació.
   - Gabinets d'Informació.

Informació als usuaris

S'informarà als usuaris del centre o instal·lació sobre les bones pràctiques per prevenir els accidents i el comportament a seguir en cas de produir-se aquestes situacions d'emergència. La informació cal divulgar-la a tots els treballadors fixos o eventuals d'empreses que accedeixen a realitzar treballs puntuals, o en general el públic present. Es podrà fer a través de tríptics, fulletons o informació telemàtica.

Tal com indica l'art.10 del Decret 30/2015, el PAU s'implantar el primer any de vigencia i abans dels dos anys de vigència s'ha d'elaborar un informe de descripció de les actuacions d'implantació del plà realitzades en el primer any, i de forma quadriennal, cal elaborar un informe de descripció de les actuacions de manteniment del pla, tots dos signats per al cap de l'emergència.

4.1.2.1 Planificació de les accions de formació i divulgació

Acció	Destinataris	Data
Formació general del PAU	Caps de grup i responsables Actuants dels equips Treballadors o personal propi	Juny 2023
Formació específica fitxes actuació PAU	Caps de grup i responsables Actuants dels equips	Juny 2023
Formació específica primers auxilis	Actuants dels equips	Juny 2023
Formació específica contra incendis	Actuants dels equips	Juny 2023
Edició de tríptics informatius del PAU	Treballadors i usuaris	Juny 2023

4.1.2.2. Planificació, programa i terminis de simulacres

La realització d'exercicis i simulacres és necessària per a posar en pràctica una possible situació d'emergència. L'enfocament d'aquests exercicis serà principalment didàctic, per tal que cadascú conegui i assumeixi el seu paper.

Simulacres

Els simulacres permeten comprovar l'operativitat del pla. Es recomanable realitzar-los periòdicament. Aquest calendari hauria d'incloure:

a) Exercicis parcials: consisteixen en la comprovació del funcionament de pla en algun dels seus aspectes i comporten la mobilització de pocs recursos.

b) Simulacres: és la comprovació general o parcial del pla. Aquests simulacres es faran comptant amb el concurs de tot el personal i previ avís al públic. Primer s'organitzaran a les zones més sensibles.

Segons l'article 13.1 del decret 30/2015 "Totes les activitats incloses en l'àmbit d'aplicació d'aquest Decret estan obligades a dur a terme simulacres de supòsits d'activació del pla d'autoprotecció **amb una periodicitat mínima anual**, excepte les activitats desenvolupades de caràcter temporal."

Posteriorment a la realització dels simulacres i en el termini de 20 dies hàbils a comptar de la realització d'aquests, la persona titular i responsable de l'activitat ha d'elaborar un informe d'autoavaluació signat pel cap de l'emergència, això com detallar les accions de millora si s'escauen i que poden incorporar-se en el PAU.
La informació de detall es troba a la web de la Direcció General de Protecció Civil
http://interior.gencat.cat/ca/arees_dactuacio/proteccio_civil/paus_hermes/#bloc8

Comunicació previ del simulacre: Tots els simulacres que comportin accions que puguin provocar trucades al Centre d'Atenció i Gesti´ço de Trucades d'Urgència 112 de Catalunya o al CECAT s'han

de comunicar a la Direcció de Protecció Civil (simulacres_pc@gencat.cat), amb una antelació mínima de quinze dias hàbils.

4.1.3. Planificació, programa i terminis de manteniment

Aquest punt engloba el manteniment tècnic d'instal·lacions i equips, i el manteniment del propi Pla. A continuació es desenvolupen cadascun dels dos conceptes.

4.1.3.1. Manteniment, instal·lacions i equips

A continuació s'estableixen les accions a realitzar per tal de garantir el bon estat de seguretat i funcionament de les instal·lacions d'autoprotecció i d'altres instal·lacions, equips o locals que puguin generar un risc, que la Direcció del centre encomana a realitzar mitjançant recursos propis o aliens segons el requerit per la normativa d'aplicació o el criteri tècnic.

INSTAL·LACIÓ DE RISC	ELEMENT INSTAL·LACIÓ	UBICACIÓ	CARACTERÍSTIQUES: POTÈNCIA, CAPACITAT, ...	PREIODICITAT REVISIONS	NOM DEL RESPONSABLE: PERSONAL PROPI/ EMPRESA EXTERNA	DATA DARRERA REVISIÓ	DISPOSA DE REGISTRE DOCUMENTAL:SI /NO
INSTAL·LACIONS D'AUTOPROTECCIÓ							
Sectorització	Portes RF	Locals Publica concurrència		Trimestral	Personal pròpi manteniment	Juny 2023	NO
Portes previstes per evacuar + de 200 persones en recorreguts d'evacuació.	Portes	Locals Publica concurrència		Semestralment	Personal pròpi manteniment	Juny 2023	NO
Extinció d'incendis	Extintors	Totes les existents		Anualment	Empresa externa mantenedora	Juny 2023	SI
Detecció i alarma							
	Sistema manual d'alarma d'incendis (polsadors)	Tots els existents		Anualment	Empresa externa mantenedora	Juny 2023	SI

En la següent taula, s’adjunta els requisits legals referents a disposar i realitzar determinats manteniments.

TIPUS D’INSTAL·LACIÓ	ELEMENT INSTAL·LACIÓ	ACTUACIONS DE MANTENIMENT		INSPECCIONS		NORMATIVA
		PERIODICITAT	RESPONSABLE	PERIODICITAT	ENTITAT	
INSTAL·LACIONS D’AUTOPROTECCIÓ						
Sectorització, portes RF		3 mesos	Empresa de manteniment o personal de l’usuari o titular de la instal·lació			R.D. 314/06 CTE DB-SI-V DA DB-SI / 3
Revisió portes previstes per a evacuar		6 mesos	Empresa de manteniment o personal de l’usuari o titular de la instal·lació			R.D. 314/06 CTE DB-SI-V DA DB-SI / 3
		3 mesos	Empresa de manteniment o personal de l’usuari o titular de la instal·lació	1 any	Empresa de manteniment autoritzada	Real Decreto 513/2017 (RIPCI)
Sistema manual d’alarma d’incendis						
Sistemes fixos d’extinció						

Manteniment del mateix Pla

L'operativitat real del Pla queda garantida pel seu correcte manteniment, i per les seves revisions periòdiques.

Atès que aquest pla és un PAU "multi acte", es farà imprescindible actualitzar les dades principals abans de cada acte, especialment pel que fa als mitjans disponibles i al directori telefònic.

Aquest programa comporta, entre altres, els aspectes següents:

- Mantenir al dia el inventari de mitjans i recursos.
- Mantenir al dia la valoració dels riscos i les seves conseqüències, en col·laboració amb els concessionaris.
- Desenvolupar i seguir els programes de formació destinats al personal i serveis actuants.
- Comprovar periòdicament el Pla, per tal que els recursos es trobin en el mateix grau
- d'operativitat que el Pla els assigni.
- En general, fer totes aquelles modificacions que puguin afectar el Pla i que no comportin la seva revisió.
- Dur a terme les propostes econòmiques adients perquè siguin viables tots els aspectes del Pla.

4.1.3.2. Estudi i avaluació dels incidents i accidents

D'acord amb la normativa, qualsevol incident o accident significatiu que es produeixi serà objecte d'una anàlisi interna per part dels seus responsables, els quals elaboraran un informe que serà transmès a la direcció general competent en matèria de protecció civil en un termini màxim de set dies hàbils.
Aquest informe ha de detallar com a mínim els aspectes següents: descripció de l'emergència i de les seves causes; cronologia de les actuacions reals i de les actuacions previstes al PAU; mesures de protecció preses (confinament o evacuació dels i de les ocupants), i aspectes del PAU a millorar o modificar, com a resultes de l'experiència derivada de l'emergència.

Anàlisi d'accidents i incidents

L'anàlisi històric és la font principal a l'hora d'analitzar els riscos d'una instal·lació, centre o acte, i al mateix temps l'anàlisi de les actuacions davant d'un incident o accident real permeten també millorar l'operativitat del pla. És per tot això que, com a mínim, cal mantenir un registre d'incidents i accidents, a partir dels quals cal analitzar:

- Si aquest risc estava contemplat en el pla d'autoprotecció.
- Si es van dur a terme les accions adequades.
- Si aquestes accions es van fer seguint els procediments preestablerts, i avaluar possibles millores.
- Altres consideracions a criteri dels actuants.

Fitxa de recollida d'accidents i incidents

INCIDÈNCIA Nº:					
DATA :		**Hora:**		**Lloc:**	
INFORME ENVIAT A:		**Data:**			
DESCRIPCIÓ DE L'INCIDENT					
INDENTIFICACIÓ DEL RISC QUE HA PROVOCAT L'INCIDENT					
DESCRIPCIÓ DEL FUNCIONAMENT DE LES MESURES D'AUTOPROTECCIÓ RELACIONADES					
DESCRIPCIÓ DEL FUNCIONAMENT DELS PROTOCOLS D'ACTUACIÓ					
CONSEQÜÈNCIES DE L'INCIDENT					
ASPECTES MILLORABLES A CONSIDERAR					

4.2. ACTUALITZACIÓ I REVISIÓ DEL PLA

Com a norma general, cal actualitzar tota la documentació anualment, com a mínim. A més, com a mínim cada quatre anys o en cas de canvis substancials es produeix una revisió completa del PAU.

L'operativitat real del Pla queda garantida pel seu correcte manteniment, que se centra en les actualitzacions i per les seves revisions periòdiques (cada quatre anys).

4.2.1. Actualitzacions periòdiques

L'actualització d'un pla d'autoprotecció consisteix en modificar de forma sistemàtica les dades del pla d'autoprotecció que hagin sofert alguna variació, de manera que les dades que consten en el pla siguin les actuals.
Es llisten a continuació els treballs que més sovint inclou l'actualització d'un PAU:

- Actualització de les dades identificatives.
- Actualització de les dades descriptives tant de les instal·lacions com els mitjans i recursos humans i materials.
- Actualització resum dels riscos laborals.
- Millores en fitxes i procediments, per exemple com a resultat d'un simulacre.
- Actualització de cartografia, deguda a redistribucions de l'espai, ampliacions sense canvis en el risc, millores en els accessos, obres de llarga durada amb efectes no significatius.
- Actualitzacions dels riscos externs per a canvis en els plans de protecció civil sense grans implicacions.
- Actualització dels programes d'implantació i manteniment.
- Actualització, millora o incorporació de nous annexos.
- Actualització de telèfons i responsables tant interns com externs.
- Variacions de l'entorn immediat: instal·lacions veïnes, infraestructures bàsiques, polígon, veïns, etc.

4.2.2. Revisions periòdiques

La revisió d'un pla d'autoprotecció consisteix a "examinar de manera detallada un pla d'autoprotecció a efectuar les modificacions que corresponguin a fi d'adaptar-lo als canvis que s'hagin pogut produir en el risc, o bé estructura i / o l'operativitat".
Com a mínim cada quatre anys cal revisar el pla d'autoprotecció i homologar-lo de nou. Però també cal revisar el pla abans si hi ha canvis significatius en els elements de risc o bé en la vulnerabilitat. Es consideren canvis significatius pel que fa al risc un increment de la càrrega de foc o un canvi important en els riscos externs. Es consideren canvis significatius pel que fa a la vulnerabilitat un increment significatiu d'usuaris o un canvi d'ubicació de l'acte..
En el cas d'instal·lacions SEVESO la revisió del PAU serà cada 3 anys.
En general, una revisió del pla d'autoprotecció implica editar una nova versió completa del PAU, i substituir totes les còpies existents. Es recomana, a més, retirar les antigues per evitar confusions. Les revisions, que han de passar el tràmit d'homologació, van necessàriament lligades a noves campanyes d'implantació, per a implantar correctament els canvis introduïts i assegurar el coneixement per part de tots els implicats.

En concret, caldria revisar el PAU abans dels quatre anys si, per exemple, canviessin considerablement els efectius destinats en emergència, o hi hagués un canvi important en els riscos externs.

Data de la propera revisió	
Data de la propera actualització del Pla	

Fitxa bàsica per anotacions i registre.

ACTUALITZACIONS DEL PLA				
	Descripció del canvi	**Documents a modificar**	**Signatura i data de control i verificació**	**Actualització comunicada a data**
Canvis de personal				
Canvi núm.				
Canvi núm.				
Canvis organitzatius				
Canvi núm.				
Canvi núm.				
Canvis estructurals				
Canvi núm.				
Canvi núm.				
REVISIONS DEL PLA				
	Descripció del canvi	**Documents a modificar**	**Signatura i data de control i verificació**	**Revisió enviada a :**
Revisió núm.				
Revisió núm.				

Annex 1. Directori de comunicacions

Telèfons d'emergències d'ajuda externa

El present directori, així com el text del missatge de avís a EMERGÈNCIES (112), deurà fixar-se en la centraleta telefònica i al costat de tots els telèfons del centre. Deu estar permanentment visible junt al telèfon. El directori de telèfons d'Ajuda Exterior és el següent:

Telèfon Únic d'Emergències	112
Bombers	112
Mossos d'Esquadra	112
Emergències mèdiques (SEM)	112
Policia local	977 154444
Ajuntament El Vendrell	977166400
Hospital El Vendrell	977231814
Hospital Santa Tecla Tarragona	977259900

Telèfons del personal d'emergències de l'activitat

Càrrecs	Nom i cognom	Lloc treball	Telèfon
[redacted]			

ANNEX 2. FITXES D'ACTUACIÓ

FITXA D'ACTUACIÓ	PROTOCOL D'ACTUACIÓ CENTRE DE CONTROL, ALARMA I COMUNICACIONS (CAC)
1	**Responsable: CAP TAQUILLES, ACCES, ADMINISTRACIÓ.** [redacted]

ACCIONS INICIALS:

- En detectar o rebre un avís d'emergència, verificar i confirmar situació, avisar al Cap d 'emergència.
- Després de comunicar la situació a la resta de Caps d'equip.
- Esperar l'activació del pla, si s'escau, per part del Cap d'emergència

CONAT / ALERTA

- Per indicació del Cap d'emergència informar als Caps d'equip de l'activació del PAU en Conat/Alerta.
- Coordinarà la informació amb l'equip de primera intervenció i anirà informant a la resta de grups.

EMERGÈNCIA:

- Avisar a 112, i enviar formulari 3, model d'avís al 112 i CECAT.
- Avisar a l'equip de primera intervenció per desconnectar l'enllumenat.
- Avisar als edificis propers.
- Comunicar, en tot moment, les novetats al Cap d'emergència i restar a la seva disposició per fer trucades o avisos.
- Si s'escau, comunicar als equips actuants, sol·licitant:
  - Preparació dels centres d'acollida.
  - Elaboració d'una llista de persones afectades, si n'hi ha.
  - Arribada de serveis emergència externs.
- Finalitza la situació d'emergència i per indicació del Cap d'emergència, comunicar el fi de l'emergència a totes les entitats notificades

FITXA D'ACTUACIÓ	CAP D'EMERGÈNCIA
2	[redacted]

ACCIONS INICIALS:

- Al rebre l'avís del Centre de Control, Alarma i Comunicacions (CAC).
  - Es desplaçarà, si és possible, cap al CAC .
  - Indicarà al CAC que faci els avisos al Cap d'intervenció i a l'equip de primera intervenció.
- Rebrà la primera valoració del Cap d'intervenció o de l'equip de primera intervenció i decidirà en quina fase activa el PAU.

CONAT / ALERTA:

- Mantindrà informat al Cap d'intervenció de qualsevol novetat.
- Durà a terme els avisos interns .
- Esperarà el comunicat de control i finalització de l'emergència.
- Rebre l'avís d'emergència del CAC.
- Acudir o contactar amb el CAC quan rebi l'avís d'emergència.
- Activar el Pla d'autoprotecció amb el nivell d'alerta establert (notificar-ho al CAC).

EMERGÈNCIA:

- Donarà les instruccions al CAC per efectuar els avisos interns a l'equip de primera intervenció, a l'equip d'evacuació i confinament
- S'encarregarà personalment dels avisos exteriors, de manera immediata:
  - 112
  - CECAT
  - ...
- S'assegurarà que s'apliquen les mesures de protecció adients: evacuació de l'àrea afectada i evacuació o confinament de la resta d'àrees.
- Decidirà i coordinarà la informació a l'exterior durant l'emergència.
- S'assegurarà de la recerca i d'altres mitjans aliens que sigui necessaris.
- Contacte amb el director del Pla Municipal o autonòmic activat, si s'escau.
- Una vegada finalitzada l'emergència:
  - Declarar el final de l'emergència i la tornada a la normalitat, assegurant-se de que tots els dispositius funcionin en normalitat.
  - Informarà al CECAT de la situació.
  - D'acord amb els bombers, desactivarà el PAU i s'assegurarà que tots siguin informats.
  - S'assegurarà del retorn a la normalitat sense més incidències.
  - Elaborar el informe de l'emergència i remetre'l al CECAT. Es disposa de 7 dies hàbils.
- Si es tracta d'una emergència externa que pugui afectar l'activitat, el Cap d'emergència transmetrà les instruccions oportunes als grups del PAU per tal d'acomplir les instruccions rebudes des del Pla activat, essent també responsable d'informar el CECAT de qualsevol incidència.

FITXA D'ACTUACIO	CAP D'INTERVENCIÓ
3	[redacted]

ACCIONS INICIALS:

- Al rebre l'avís inicial, intentarà informar-se de què succeeixi i farà una primera valoració, si pot ser desplaçant-se al lloc de l'emergència.
- Avisarà el Cap d'emergència, li proposarà l'activació del PAU i seguirà les seves instruccions. El Cap d'emergència confirmarà i/o assumirà els avisos a l'exterior.
- Serà l' interlocutor natural dels serveis d'emergència que es presentin al lloc.

CONAT/ ALERTA

- Assumirà la direcció i coordinació de l'equip de primera intervenció. Donarà instruccions de :
  - Si és possible, rescataran i allunyaran les persones afectades.
  - Separar materials combustibles pròxims.
  - Intervenir sobre el foc amb els extintors.
  - Senyalitzar la zona afectada.
  - Traslladar extintors de reforç al lloc.
  - Intervenir amb les boques d'incendi equipades.
  - Quedar disponible per a qualsevol altra funció que es necessités.
  - Col·laborarà a la tornada a la normalitat.
- Mantindrà informat al Cap d'emergència .
- Si no és suficient comunicarà al Cap d'emergència el pas a la situació d'EMERGÈNCIA.
- Comunicarà el control i posterior finalització de l'emergència al Cap d'emergència.

EMERGÈNCIA:

- Dirigirà la intervenció de l'equip de primera intervenció, tractant d'extingir el foc amb els extintors existents a la zona.
- Dirigirà l'actuació de l 'equip de primera intervenció.
- Si és possible, rescataran i allunyaran les persones afectades.
- Separar materials combustibles pròxims.
- Intervenir sobre el foc amb els extintors.
- Senyalitzar la zona afectada.
- Traslladar extintors de reforç al lloc.
- Intervenir amb les boques d'incendi equipades.
- Quedar disponible per a qualsevol altra funció que es necessités.
- Col·laborarà a la tornada a la normalitat.
- Comprovarà que s'han tancat totes les portes.
- Comprovarà que s'està realitzant l'evacuació de la zona afectada i l'evacuació o confinament de la resta de zones, tot informant al Cap d'emergència de qualsevol incidència.
- En el cas d'actuació bombers externs , els informarà de la situació i de les accions dutes a terme, i seguirà les seves instruccions, col·laborant amb tot el personal disponible.
- Es traslladarà al CAC, si la seva intervenció no és requerida pels bombers externs.
- Comunicarà el control i posterior finalització de l'emergència al Cap d'emergència.
- En el cas d'actuació amb bombers externs, proposarà al Cap d'emergència la desactivació del PAU.

FITXA D'ACTUACIO	EQUIP PRIMERA INTERVENCIÓ
3.1	**Components:** [redacted]

ACCIONS INICIALS:

- Qualsevol membre que descobreixi el començament d'un incendi o altra situació d'emergència, donarà l'alarma. A continuació, intentarà combatre focs incipients o es limitarà a allunyar les persones properes a l'emergència.
- Al ser avisats, es dirigiran al lloc de l'emergència per a realitzar les tasques d'extinció o salvament que correspongui, sota les ordres del Cap d'Intervenció (mínim dues persones).
- Si fos necessari evacuar la zona, i d'acord amb el Cap d'intervenció, col·laboraran amb l'equip d'evacuació i confinament per agilitzar aquesta.

CONAT/ALERTA

- Seguint instruccions del Cap d'intervenció, intentaran controlar la situació per tal de mitigar les conseqüències
- En cas d'incendi, intentaran extingir el foc utilitzant els extintors existents en la zona afectada.
- Allunyaran les persones afectades.
- Retiraran el material combustibles.
- Senyalitzaran la zona i evitaran la proximitat de persones alienes a l'actuació.

EMERGÈNCIA:

- Seguint les instruccions del Cap d'intervenció, intentaran controlar la situació d'emergència, per tal de mitigar les conseqüències.
- En cas d'incendi, intentaran extingir el foc utilitzant els mitjans d'extinció disponibles a la zona afectada. Retiraran el material combustible.
- Allunyaran les persones afectades per iniciar la seva evacuació, seguint les instruccions del Cap de grup o responsable.
- Col·laboraran amb l'ajuda externa si és necessari , tant des de l'interior com des de l'exterior del edifici.

En cas d'evacuació i/o confinament

- Actuaran com suport a l'equip d'evacuació i confinament.
- Si es tracta d'una emergència externa, i cal el confinament de tots els presents, col·laboraran amb l'avís i amb l'acompanyament a les àrees de confinament.
- Col·laboraran amb el control i identitat de les persones evacuades i, en el cas que hi hagi alguna incidència, informaran al Cap d'intervenció i els bombers, per iniciar la seva recerca.
- Si l'evacuació es veu impedida, conduiran les persones a càrrec seu a una zona segura (si és possible) i ho comunicaran al Cap d'intervenció.
- Vetllaran per que es mantingui la calma perquè no s'estengui el pànic.

FITXA D'ACTUACIO	CAP EQUIP D'EVACUACIÓ I CONFINAMENT
4	[redacted]

ACCIONS INICIALS:

- Al rebre l'avís inicial, intentarà informar-se de què succeeixi i confirmarà les actuacions a realitzar amb el Cap d'emergència.
- Les actuacions d'evacuació i/o confinament parcial o total del centre o instal·lació comporten **l'activació del PAU en Emergència** .

EMERGÈNCIA - EVACUACIÓ:

- Seguint les instruccions del Cap d'emergència, dirigirà l'actuació de l'equip d'evacuació i confinament per que evacuïn la zona afectada per l'emergència.
- Es prioritzaran les actuacions d'evacuació a les àrees més properes a l'emergència.
- Per defecte s'ordenarà un "allunyament" a la zona afectada.
- S'assegurarà que l'evacuació es realitza rapida i ordenadament.
- Vetllarà per que es mantingui la calma perquè no s'estengui el pànic, la qual cosa podria provocar conductes incontrolables.
- Donarà instruccions per que no es col·lapsin les sortides.
- Indicarà quines vies d'evacuació es poden utilitzar i punts de reunió o trobada.
- Estarà en comunicació permanent amb el Cap d'emergència.
- Comunicarà al Cap d'Emergència incidències que puguin sorgir.
- Quan s'hagi realitzat completament l'evacuació comunicar al Cap d'emergència.
- Indicarà al Cap d'emergència el número de persones evacuades que es troben al punt de reunió o trobada.

EMERGÈNCIA - CONFINAMENT:

- Seguint les instruccions del Cap d'emergència, dirigirà l'actuació de l'equip d'evacuació i confinament per que dirigeixin les persones a les zones de confinament.
- S'assegurarà que el confinament es realitza rapida i ordenadament.
- Vetllarà per que es mantingui la calma perquè no s'estengui el pànic, la qual cosa podria
- provocar conductes incontrolables.
- Donarà instruccions per que no es col·lapsin les sortides.
- Indicarà quines vies d'evacuació es poden utilitzar.
- Indicarà a l'equip d'evacuació i confinament quines són les zones aptes per al confinament.
- Estarà en comunicació permanent amb el Cap d'emergència.
- Comunicarà al Cap d'emergència incidències que puguin sorgir
- Quan s'hagi realitzat completament el confinament comunicar al Cap d'emergència.

FITXA D'ACTUACIO	EQUIP D'EVACUACIÓ I CONFINAMENT
4.1	**Components:** **Cap d'evacuació + 2 auxiliars**

ACCIONS INICIALS:

- En ser alertats, cal confirmar si cal evacuar o confinar i quines són les àrees afectades.
- Les actuacions d'evacuació i/o confinament parcial o total del centre o instal·lació comporten **l'activació del PAU en Emergència** .

EMERGÈNCIA - EVACUACIÓ:

- En rebre l'avís, els membres de l'equip evacuaran les persones d'aquella àrea, dirigint-los inicialment a un altre espai que sigui segur, si és possible.
- Es prioritzaran les actuacions d'evacuació a les àrees més properes a l'emergència. Per defecte s'ordenarà un "allunyament" a la zona afectada.
- S'asseguraran de que l'evacuació es realitza d'una forma ràpida i ordenada.
- Vetllaran per que es mantingui la calma perquè no s'estengui el pànic, la qual cosa podria provocar conductes incontrolables.
- Guiaran als ocupants per les vies d'evacuació establertes i duran a terme un escombratge de la zona per assegurar que no queda ningú. Qualsevol incidència serà notificada al seu cap i/o al CAC.
- Si l'evacuació es veu impedida, conduiran les persones a càrrec seu a una zona segura (si és possible) i ho comunicaran al Cap d'evacuació.
- Una vegada evacuats els ocupants a lloc segur (Punts de reunió per defecte) impediran que tornin a la zona de perill, i romandran amb ells fins que s'informi del final de l'emergència.
- En cas necessari, sol·licitaran ajut a l'equip de primers auxilis o equip intervenció via CAC.

EMERGÈNCIA - CONFINAMENT:

- En rebre l'ordre de confinament, dirigiran les persones a les zones de confinament indicades pel Cap d'evacuació i confinament.
- S'asseguraran de que es produeix una correcta transmissió de l'alarma i les ordres de confinament.
- S'asseguraran de que el confinament es realitza d'una forma ràpida i ordenada.
- Vetllaran per que es mantingui la calma perquè no s'estengui el pànic, la qual cosa podria provocar conductes incontrolables.
- Guiaran als ocupants per les vies d'evacuació establertes i duran a terme un escombratge de la zona per assegurar que no queda ningú.
- Qualsevol incidència serà notificada al seu cap i/o al CAC
- Un cop al lloc de confinament s'asseguraran de que estan totes les portes i finestres tancades i les instal·lacions amb conductes amb entrada d'aire exterior apagades.
- Una vegada confinats els ocupants, impediran que surtin a l'exterior, i romandran amb ells fins que s'informi del final de l'emergència.
- En cas necessari, sol·licitaran ajut a l'equip de primers auxilis o equip intervenció via CAC.

FITXA D'ACTUACIO	CAP EQUIP DE PRIMERS AUXILIS
5	**F**[redacted] **Suplent:**

ACCIONS INICIALS:

- En ser alertat pel CAC o Cap de l'emergència, es dirigirà al lloc de l'accident, per tal de dirigir les actuacions de primers auxilis.
- Dirigirà l'Equip de primers auxilis
- Es coordinarà amb el Cap d'emergència i el CAC.

CONAT/ALERTA

- Avaluarà la situació i informarà al Cap d'emergència, al CAC i dirigirà les actuacions de l'equip.
- En cas que sigui necessari dirigirà les accions per tal que la persona o persones afectades pugui ser traslladada a un centre d'assistència.
- Informarà al Cap d'emergència de les accions realitzades per tornar a la normalitat.

EMERGÈNCIA:

- Avaluarà la situació i informarà al Cap d'emergència, al CAC i dirigirà les actuacions de l'equip.
- Coneixerà l'estat de la persona o persones afectades.
- Indicarà als equips actuants la zona d'atenció segura per als ferits o afectats que necessitin atenció.
- Serà l'interlocutor amb el 112 per tal de demanar mitjans externs.
- Demanarà suport dels altres equips en cas que sigui necessari.
- Rebrà les ajudes externes d'urgències i guiar-les al lloc del d'atenció.
- En cas necessari, donarà instruccions a l'equip de primers auxilis per tal de donar suport en l'evacuació i/o el confinament.

ANNEX 3. FORMULARIS PER A LA GESTIÓ DE LES EMERGÈNCIES

En aquest annex cal definir tots aquells formularis necessaris per a la gestió de l'emergència, ja que assegura que una persona o equip encarregat de fer arribar el missatge d'avís als afectats i/o l'ajut extern.

L'avís intern d'alarma ha de ser breu, clar i amb to tranquil, informant d'una forma concisa i completa del que esta passant i de les necessitats que hi ha.
Així que la incorporació de formularis estandarditzats garanteixen una bona comunicació de les alertes d'emergència i de la seva gestió.

Índex de formularis :

Formulari 01	Model de notificació interna de l'emergència.
Formulari 02	Model d'avís als equips d'intervenció.
Formulari 03	Model d'avisos al 112 i CECAT.
Formulari 04	Model de recepció d'un avís d'amenaça de bomba.
Formulari 05	Model d'avís a la policia per amenaça de bomba.

FORMULARI 01	MÒDEL DE NOTIFICACIÓ INTERNA DE L'EMERGÈNCIA

Truco del _____ , que esta situat a _____ _____.
Tenim una emergència (*INCENDI, EXPLOSIÓ, EMANACIÓ TÒXICA, ETC*), i situat a la zona_____.
Hi ha (*molt o poc*) fum. De moment hi ha (*número*) ferits i estem evacuant la instal·lació.
Soc____ (*persona que truca*), ____

(*c*

àrrec), hem activat el Pla d'autoprotecció en (CONAT */ALERTA/EMEGÈNCIA*) .
Necessitem suport extern: bombers/sanitaris..... i truco des de el telèfon 977.XXXXXX.
En aquest moment, tenim un total de ____ (*número*) persones.

REPETEIXO.
Truco del _____, que esta situat a _____ _____.
Tenim una emergència (*INCENDI, EXPLOSIÓ, EMANACIÓ TÒXICA, ETC*), i situat a la zona_____.
Hi ha (*molt o poc*) fum. De moment hi ha (*número*) ferits i estem evacuant la instal·lació.
Soc____ (*persona que truca*), ____

(*c*

àrrec), hem activat el Pla d'autoprotecció en (CONAT/*ALERTA/EMEGÈNCIA*) .
Necessitem suport extern: bombers/sanitaris..... i truco des de el telèfon 977.XXXXXX.
En aquest moment, en la instal·lació tenim un total de ____ (*número*) persones.

FORMULARI 02 MÒDEL D'AVÍS ALS EQUIPS D'INTERVENCIÓ

Model d'avís mitjançant telèfon/

ATENCIÓ !!!

Alerta del CAC, al .....

Codi:
- incendi
- explosió
- fuita
- altres.....

Nivell:
- Conat/alerta
- Emergència

Si us plau,.....
- Contacti el més aviat possible amb el CAC trucant al 977.XX.XX.XX.
- Personi's el més aviat possible al punt de reunió de (indicar zona o sector)

FORMULARI 03 MÒDEL D'AVISOS AL 112 i CECAT

Informació a facilitar:

Hi ha una emergència per
- incendi
- explosió
- fuita
- altres.....

a....., al a zona de____ (part de la instal·lació).

La adreça de la instal·lació es.....

L'accés més rapit es per.....

El lloc del sinistre té accés des de el carrer_____.

No se sap quins danys materials hi ha.

Esta afectada la zona corresponent a_____.

No se sap que hi hagi algú ferit./ Se sap que hi ha (núm....) ferits a (localització i estat).

Els equips d'intervenció del centre estan actuant per controlar l'emergència / no tenim equips d'intervenció adients.

FORMULARI 04	MÒDEL DE RECEPCIÓ D'UN AVÍS D'AMENAÇA DE BOMBA

RESTI TRANQUIL/LA
Procuri allargar el més possible la conversa i estimuli a parlar, amb la finalitat d'obtenir el major nombre de dades.

TRUCADA	IMPRESSIONS						
Paraules exactes de l'amenaça	**Sobre l'interlocutor**						
	Edat estimada		Sexe	Femení		Masculí	
	Característiques de la veu						
Quin es l'objecte de l'amenaça?	Calmada		Enfadada				
	Èbria		Confusa/incoherent				
	Sèrie		Sarcàstica/burleta				
	Autoritària		Alegre				
Duració de la trucada	Nerviosa		Plorosa				
	Vacil·lant		Monòtona				
	Murmurant		Espantada				
	Amb accent (quin?)						
	Familiar (qui?)						
PREGUNTES	**Mode de parlar**						
Quan farà explosió?	Ùs de modismes		Normal				
	Paraules regionals		Vulgar				
On farà explosió?	Paraules que més utilitza		Educada				
	Lenta		Ràpida				
Quin tipus d'artefacte és?	Bona pronunciació		Mala pronunciació				
	Sorolls de fons						
	Silenciós		Ventiladors				
Va col·locar vostè la bomba?	Gent		Construcció				
	Botzines ,xiulets		Pluja/vent				
Per què va col·locar la bomba?	Vehicles/maquinària (quins)		Cops				
Per què truca?	Música		Animals				
	Altres						
Com podem evitar l'explosió?							
Receptor de la trucada							

FORMULARI 05	MÒDEL D' AVÍS A LA POLICÍA PER AMENAÇA DE BOMBA

Informació a facilitar a la policia/mossos d'esquadra.

- S'ha rebut una amenaça de bomba a _____.
- Es troba a _____-.
- Ja s'ha donat avís al bombers/ No s'ha donat avís al bombers.
- L'accés més ràpid és per .....
- Les paraules exactes de l'amenaça han estat.....
- La trucada anava contra.....
- La trucada va durar aproximadament.....
- El/la comunicant semblava (impressions sobre la trucada, accés, edat aproximada, mode d'expressar-se, procedència, estat d'ànim, etc.....).
- Els sorolls de fons que s'escoltaven eren.....
- A les demandes que li vaig fer va respondre.....

ANNEX 4. ACRONIMS I LÈXIC

ISPC	Institut seguretat pública de Catalunya
PROCICAT	Pla de Protecció Civil de Catalunya (Pla territorial d'emergències de Catalunya)
PAU	Plans autoprotecció
CPCC	Comissió de Protecció Civil a Catalunya
CECAT	Centre de Coordinació Operativa de Catalunya
CECOPAL	Centre de Coordinació Operativa municipal
ACA	Agencia Catalana del aigua
ARC	Agencia de residus de Catalunya.
IGC	Institut geològic de Catalunya.
PEMONT	Procediment de resposta d'emergències a Montserrat.
CAGTU	Centre d'atenció de trucades d'emergència de Catalunya 112.
PBEM	Plans bàsics d'emergència municipals.
PEM	Pla específic municipal
PAM	Pla d'actuació municipal.
PAS	Plans d'assistència i suport.
INUNCAT	Pla d'emergències per Inundacions a Catalunya
SISMICAT	Pla Sísmic de Catalunya
PLASEQCAT	Pla Especial d'emergències Exterior del Sector Químic de Catalunya
PLASEQTA	Pla Especial d'emergències Exterior del Sector Químic de Tarragona
PLASEQTEBRE	Pla Especial d'emergències Exterior del Sector Químic del Ebre
INFOCAT	Pla d'emergències per Incendis Forestals a Catalunya
TRANSCAT	Pla Especial per accidents en el transport de mercaderies perilloses per carretera i ferrocarril a Catalunya
NEUCAT	Pla Especial d'emergències per nevades a Catalunya
CAMCAT	Pla Especial de contaminació accidental de les aigües marines a Catalunya.
AEROCAT	Pla especial d'emergències aeronàutiques a Catalunya.
ALLAUCAT	Pla especial d'emergències per allaus a Catalunya.
RADCAT	Pla especial d'emergències per al risc radiològic a Catalunya.
PENTA	Pla d'emergència nuclear de Tarragona(PLA ESTATAL=COMPETÈNCIA ESTATAL)
MPCC	Mapa protecció civil de Catalunya
SEM	Sistema d'emergències mèdiques
PAG	Plans d'actuació de grup.
CCA	Centre de comandament avançat.
AS	Àrea sanitària
PMA	Punt mèdic avançat.
SMR	Situació meteorològiques de risc.
SMC	Servei meteorològic de Catalunya.
PAG	Plans d'actuació de grup.

SVB	Suport vital bàsic (Ambulància +2 tècnics en transport sanitari).
SVI	Suport vital intermedi (1 UCI mòbil+1 graduat en infermeria)
SVA	Suport vital avançat (1 UCI mòbil complerta+1 metge+1 graduat infermeria+1 tècnic)
EV	Element vulnerable
SCO	Sala de coordinació operativa
CRA	Centre receptor d'alarma
EPI	Equip primera intervenció
ESI	Equip segona intervenció
CTE	Codi tècnic edificació

PLÀNOLS

SITUACIO (1:20.000)

SITUACIO (1:5.000)

[redacted]

Títol del PROJECTE	**PLA D'AUTOPROTECCIÓ** PER A UNA DISCOTECA A L'AIRE LLIURE
TITULAR	JANDAN 2018, S.L.
SITUACIÓ	C. Terral 22C – Avda. Els Massos. Comaruga. T.M. El Vendrell
PLÀNOL	SITUACIO
ESCALA 1:20.000 – 1:5.000	EL TITULAR / EL FACULTATIU / Pl. Núm.: 1
Juny 2023	

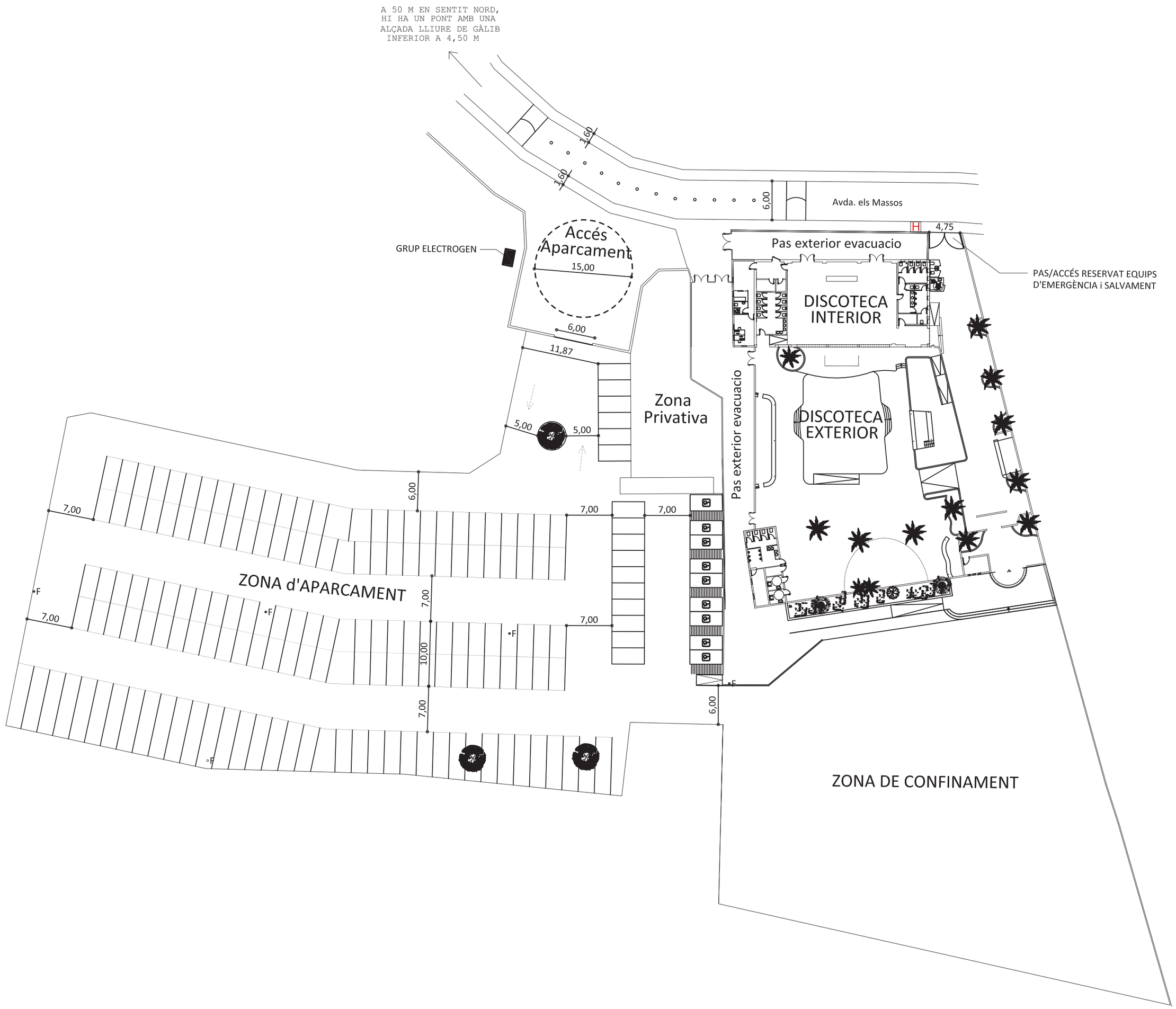

HIDRANT D'INCENDIS EXTERIOR

[redacted]

Títol del PROJECTE	**PLA D'AUTOPROTECCIÓ** PER A UNA DISCOTECA A L'AIRE LLIURE
TITULAR	JANDAN 2018, S.L.
SITUACIÓ	C. Terral 22C – Avda. Els Massos. Comaruga. T.M. El Vendrell
PLÀNOL	ZONIFICACIO. APROXIMACIÓ i ENTORN INTERVENCIÓ BOMBERS
ESCALA 1:500	EL TITULAR / EL FACULTATIU
Juny 2023	Pl. Núm.: 2

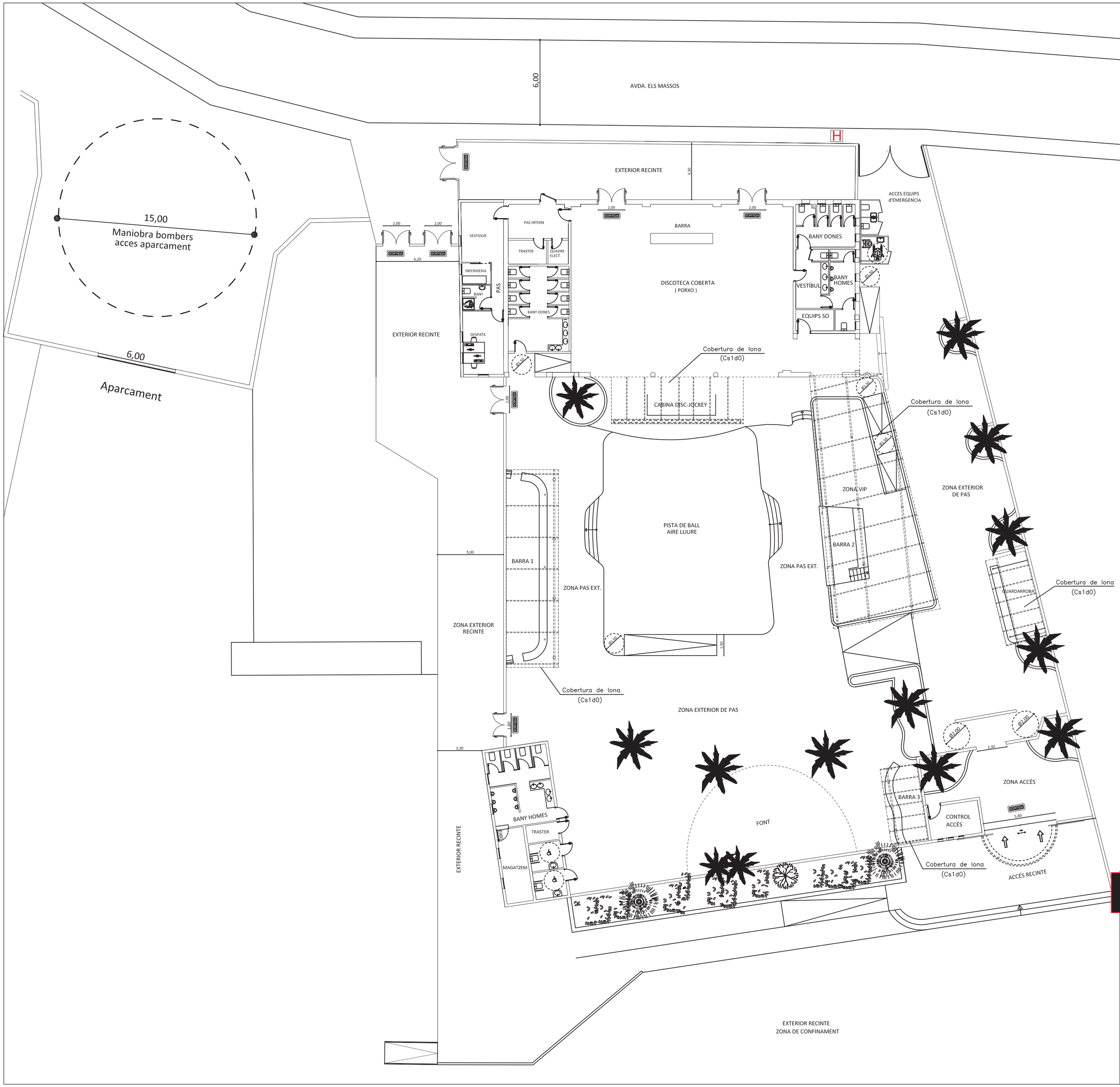

[redacted]

Títol del PROJECTE	**PLA D'AUTOPROTECCIÓ** PER A UNA DISCOTECA A L'AIRE LLIURE
TITULAR	JANDAN 2018, S.L.
SITUACIÓ	C. Terral 22C – Avda. Els Massos. Comaruga. T.M. El Vendrell
PLÀNOL	PLANTA GENERAL DISTRIBUCIO
ESCALA 1:200	EL TITULAR / EL FACULTATIU / Pl. Núm.: 3
Juny 2023	

AFORAMENT MÀXIM ESTABLIMENT: 1.500 Persones

SORTIDES D'EVACUACIÓ DISCOTECA A L'AIRE LLIURE

SR-1	DOBLE PORTA AMPLADA = 2.00 m
SR-2	DOBLE PORTA AMPLADA = 2.00 m
SR-3	DOBLE PORTA AMPLADA = 2.00 m
SR-4	DOBLE PORTA AMPLADA = 1.60 m
SRE	DOBLE PORTA CORREDISSA. SEMPRE OBERTA AMB DOTACIO DE PERSONAL DE SEGURETAT (SEMPRE) PORTA PERMANENMENT OBERTA HORARI DISCOTECA PAS DE SORTIDA A ESPAI EXTERIOR. AMPLADA TOTAL = 5,40 m.
SE-1	DOBLE PORTA AMPLADA = 2,40 m
SE-2	DOBLE PORTA AMPLADA = 2,00 m (2 Ut.). Total: 4,00m.

RECORREGUT D'EVACUACIÓ

TOTES LES PORTES DISPOSEN DE BARRES ANTIPÀNIC

TOTS ELS ESGRAONS i RAMPES PORTARAN IL.LUMINACIÓ DE SENYALITZACIO

PERSONAL DE SEGURETAT i ACCÉS	
A	CONTROLADORS D'ACCÉS (4)
B	VIGILANTS DE SEGURETAT PRIVADA (3)
C	AUXILIARES (3)

[redacted]

Títol del PROJECTE	**PLA D'AUTOPROTECCIÓ** PER A UNA DISCOTECA A L'AIRE LLIURE		
TITULAR	JANDAN 2018, S.L.		
SITUACIÓ	C. Terral 22C – Avda. Els Massos. Comaruga. T.M. El Vendrell		
PLÀNOL	PLANTA RECORREGUTS D'EVACUACIO. PERS. SEGURETAT		
ESCALA 1:200	EL TITULAR	EL FACULTATIU	Pl. Núm.: 4
Juny 2023			

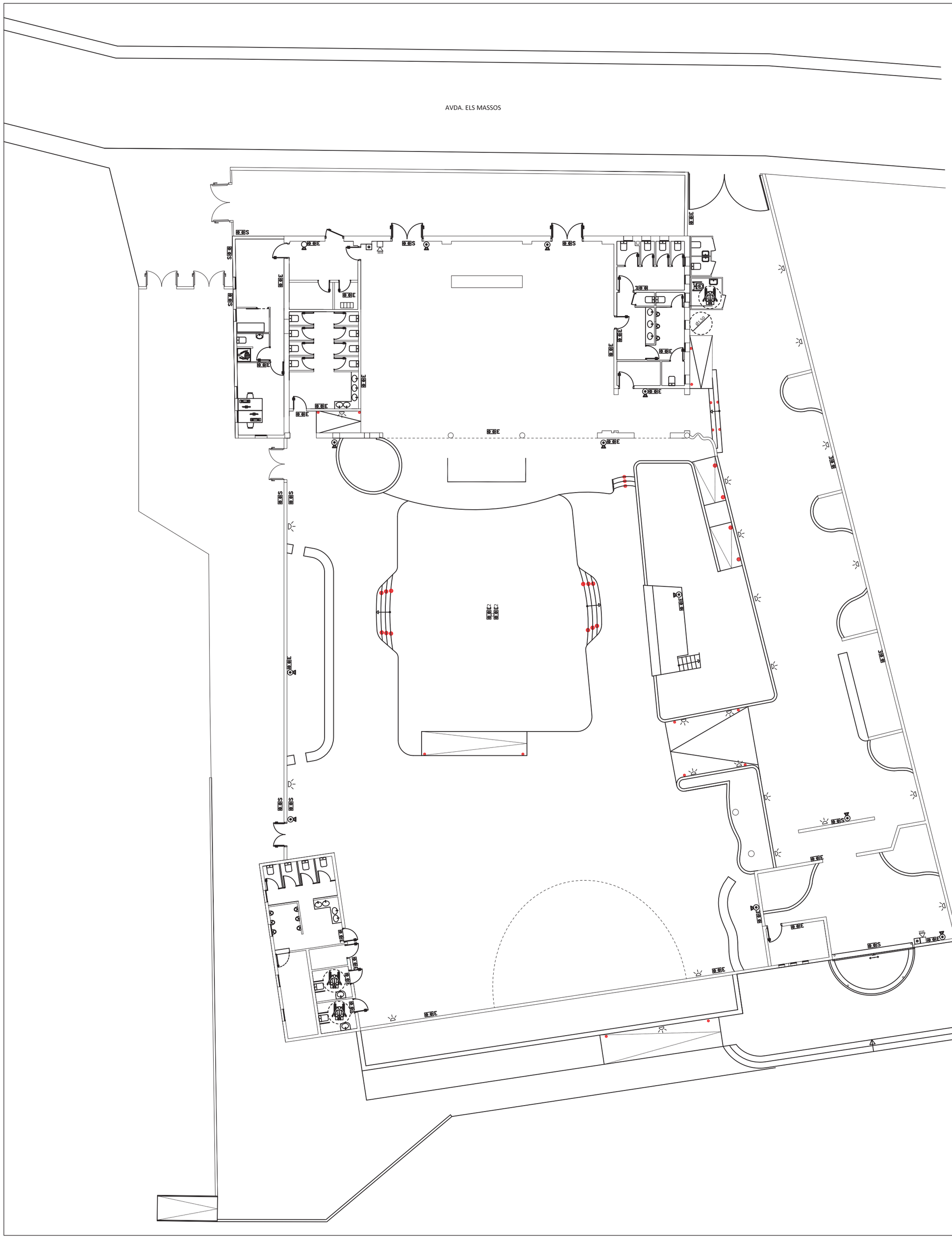

INSTAL.LACIONS CONTRAINCENDIS

EXTINCIÓ

- EXTINTOR DE 6 kG. de POLS, eficàcia 21A-113B
- EXTINTOR DE 5 kG. de CO2

ALARMA MANUAL

- CENTRALETA D'INCENDIS
- POLSADOR D'ALARMA D'INCENDIS
- ALARMA D'INCENDIS ACÚSTICA i ÒPTICA

SENYALITZACIÓ

- E BLOC AUTÒNOM D'EMERGÈNCIA
- E2 BLOC AUTÒNOM D'EMERGÈNCIA DE GRAN ABAST
- S BLOC AUTÒNOM DE SENYALITZACIÓ
- PILOT DE SENYALITZACIÓ (Llum de seguretat)
- IL.LUMINACIÓ D'ABALISAMENT

[redacted]

Títol del PROJECTE	**PLA D'AUTOPROTECCIÓ** PER A UNA DISCOTECA A L'AIRE LLIURE
TITULAR	JANDAN 2018, S.L.
SITUACIÓ	C. Terral 22C – Avda. Els Massos. Comaruga. T.M. El Vendrell
PLÀNOL	PLANTA INSTAL.LACIONS CONTRAINCENDIS
ESCALA 1:200	EL TITULAR / EL FACULTATIU / Pl. Núm.: 5
Juny 2023	

Seguridad León 2018, SL
C/ Gasòmetre, 41-43, 43001
Tarragona
seguridadleon.es

Seguridad León 2018, SL, es una empresa dedicada a la Seguridad Privada inscrita en el Registro de Empresas de Seguridad de la Dirección General de Policía con el número 2018/007 de fecha 3 de octubre de 2018 con el NIF B55731285

PLA d' AUTOPROTECCIO

SEGURIDAD LEÓN 2018, SL.

Generalitat de Catalunya
Departament de Treball, Afers Socials i Famílies
Direcció General d'Igualtat

Seguridad León 2018, SL, es una empresa dedicada a la Seguridad Privada inscrita en el Registro de Empresas de Seguridad de la Dirección General de Policía con el número 2018/007 de fecha 3 de octubre de 2018 con el NIF B55731285

Índex:

1. Introducció.
2. Característiques tècniques i coneixement de les instal·lacions a protegir.
3. Riscos de l'activitat, possibles emergències i la seva classificació.
4. Equips d'Intervenció.
5. Ubicació, us i manteniment dels mitjans material de protecció.
6. Actuacions bàsiques en cas d'emergències.

1. Introducció:

Coneixements basics d'autoprotecció per els Vigilants De Seguretat.

El Vigilant de Seguretat durant la seva activitat professional ha de conèixer primordialment les seves funcions, establertes per la Llei de Seguretat Privada (Art. 32 LSP) i els seus principis d'actuació (Art. 30 LSP).

Aquestes funcions no es basen únicament en la prevenció per la comissió d'actes delictius o infraccions. Sinó que també s'estenen a l'aplicació i coneixement dels procediments establerts per combatre i prevenir riscos i situacions d'emergències, han de tenir coneixements dels riscos inherents de la activitat, establiments, dependències o instal·lacions on exerceixin el seu servei de vigilància i protecció.

El Vigilant de Seguretat es formarà prèviament referent a les actuacions i procediments a seguir davant emergències, evacuació, lluita contra incendis, i els principis basics de primers auxilis que puguin sorgiren les instal·lacions objecte de protecció durant el servei, actuacions contemplades en aquest PLA D'AUTOPROTECCIO.

Aquest PLA D'AUTOPROTECCIO es el document únic, orgànic i funcional previs per cada activitat, centre, establiment, instal·lacions ...etc. Amb l'objecte de prevenir i controlar els riscos sobre les persones i bens, i donar la resposta adequada a les possibles situacions d'emergència que puguin succeir, garantint aquestes mesures juntament amb el sistema públic de Protecció Civil.

2. Característiques tècniques i coneixement de les instal·lacions a protegir.

Abans de l'inici del contracte de qualsevol servei de vigilància signat amb Seguridad Leon 2018 SL. El Cap de Seguretat de Seguridad Leon 2018 SL, es reuniran amb els responsables del servei contractat per al coneixement del mateix.

Es tindran en conte les següents coses determinades, per tal d'adaptar el PLA D'AUTOPROTECCIO a les instal·lacions a protegir:

- Vies d'evacuació i confinament.
- Sortides d'emergència.
- Accessos.
- Variacions arquitectòniques.

Generalitat de Catalunya
Departament de Treball, Afers Socials i Famílies
Direcció General d'Igualtat

- Horaris.
- Classificació i descripció de les persones pròpies o externes que facin us de les instal·lacions.

3. Riscos de l'activitat, possibles emergències i la seva classificació.

També s'avaluaran els riscos de les activitats que es realitzin duran el servei per adaptar EL PLA D'AUTOPROTECCIO a les instal·lacions a protegir.

Es determinarà segons les instal·lacions quin tipus de situació d'emergència pot succeir:

- Situacions de risc internes.
- Situacions de risc externes.

Es determinarà quin tipus de risc pot afectar mes a les instal·lacions:

- Risc Naturals, inundacions, terratrèmol , fenòmens climàtics...
- Risc tecnològic, accidents industrials, averies de gran magnitud, nuclears....
- Risc antròpic, incendis, enfonsaments, accidents laborables, malalties sobtades, avis de bomba...

3.1. El Vigilant de Seguretat estarà format i preparat per classificar l'emergència en funció de la gravetat i dificultat del seu control:

- PRE EMERGENCIA, quan la situació es declara i es controla ràpidament amb els mitjans d'autoprotecció pel personal present en el moment i lloc del succés.
- EMERGENCIA PARCIAL, quan es requerirà de la intervenció de l'equip designat de les instal·lacions, donant avis al Cap d'Emergències I Cap d'Intervenció.
- EMERGENCIA TOTAL, quan la situació no sigui controlada per l'Equip d'Intervenció de les instal·lacions, i requereixi ajut urgent de Protecció Civil i FFCCSE.

4.Equips d'intervenció.

El Cap de Seguretat o L'Inspector de Serveis de Seguridad Leon SL., seran els encarregats de sol·licitar l'organigrama dels Equips d'Intervenció de les instal·lacions on prestaran servei els Vigilants de Seguretat.

Generalment han de ser 3 Equips D'Intervenció.

- EQUIP DE PRIMERA INTERVENCIO (EPI), el que es posarà al front de l'emergència.
- EQUIP DE SEGONA INTERVENCIO (ESI), del qual formaran part els vigilants de seguretat i seran el recolzament del primer equip.
- EQUIP DE ALARMA I EVACUACIO (EAE) treballadors propis de les instal·lacions amb funcions assignades.

Seguridad León 2018, SL, es una empresa dedicada a la Seguridad Privada inscrita en el Registro de Empresas de Seguridad de la Dirección General de Policía con el número 2018/007 de fecha 3 de octubre de 2018 con el NIF B55731285

Generalitat de Catalunya
Departament de Treball, Afers Socials i Famílies
Direcció General d'Igualtat

Seguridad León 2018, SL, es una empresa dedicada a la Seguridad Privada inscrita en el Registro de Empresas de Seguridad de la Dirección General de Policía con el número 2018/007 de fecha 3 de octubre de 2018 con el NIF B55731285

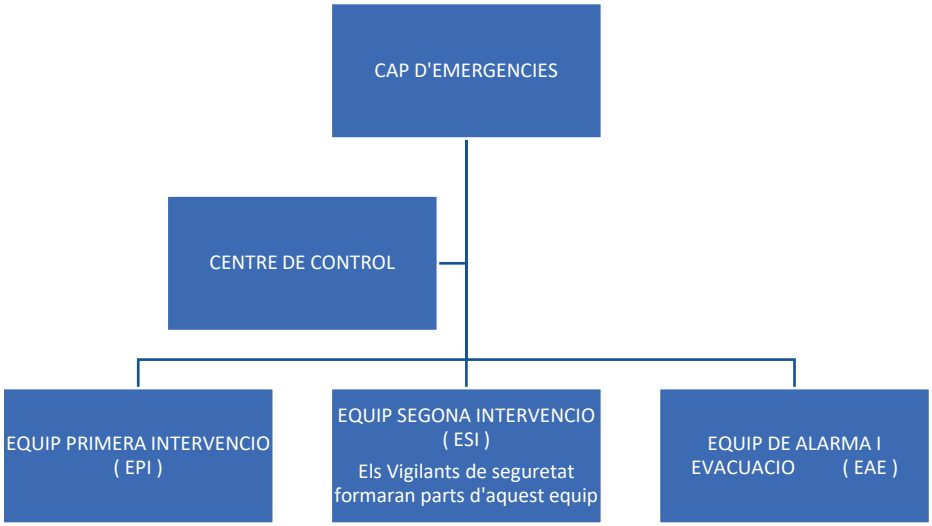

5. Ubicació, us i manteniment dels mitjans material de protecció.

Els Vigilants de Seguretat hauran de controlar la ubicació i els funcionament del sistema d'extinció i lluita contra incendis de les instal·lacions reben la formació oportuna si fos necessària. També dels processos de comunicació d'alarmes i avisos, i controlaran que es realitzin els manteniments de llums d'emergència, senyalística i tots els mitjans material disponibles en les instal·lacions.

També hauran de participar en els simulacres d'evacuació establerts pel Cap d' Emergències de les instal·lacions on presta servei. Per comprovar la capacitació del personal i efectivitat del PLA D'EMERGENCIES intern de les instal·lacions, i deixarà constància al seu part de servei.

6. Actuacions bàsiques en cas d'emergència.

6.1. Normes generals en cas de detecció d'incendi:

- Ja sigui a traves del panell contra incendis o mitjans propis el Vigilant de Seguretat avisarà a l'Equip d'Intervenció corresponent segons el protocol propi de les instal·lacions i rebrem instruccions, segons l'horari i personal que es trobi a les instal·lacions s'accionarà el polsador d'emergència.
- En cas de no obtenir resposta de l'Equip d'Intervenció, el Vigilant de Seguretat trucarà al 112 que serà l'encarregat de derivar l'emergència al FCSE corresponent i seguirà instruccions.
- En cas de que l'incendi no sigui perillós, es verificarà l'extintor mes proper i el propi Vigilant de Seguretat apagarà l'incendi.
- En cas que l'incendi sigui greu i perillós, el Vigilant de Seguretat abandonarà la zona afectada, rescatarà a les persones que trobi en perill greu. Tancant portes i finestres darrera el seu pas, es dirigirà al punt de reunió, per col·laborar en la evacuació, si no fos possible es dirigirà a la sortida d'emergència mes propera.
- El Vigilant de Seguretat no posarà en perill la seva integritat física.

Generalitat de Catalunya
Departament de Treball, Afers Socials i Famílies
Direcció General d'Igualtat

Seguridad León 2018, SL, es una empresa dedicada a la Seguridad Privada inscrita en el Registro de Empresas de Seguridad de la Dirección General de Policía con el número 2018/007 de fecha 3 de octubre de 2018 con el NIF B55731285

6.1.2 Pauta General.

R	**ESCATE**	ES RESCATARA A LES PERSONES QUE ESTANEN PERILL GREU SENSE POSAR EN PERILL LA PRIPIA INTEGRITAT.
A	**LARMA**	AVISAR AL CAP DEL PRIMER EQUIP D'INTERVENCIO.
C	**OMPARTIMENTACIO**	ES TANCARAN PORTES I FINESTRES PER RETRASSAR LA PROPAGACIO DE L'INCENDI.
E	**XTINCIO**	INTENTAREM EXTINGUIR L'INCENDI.

6.1.3. Alerta General.

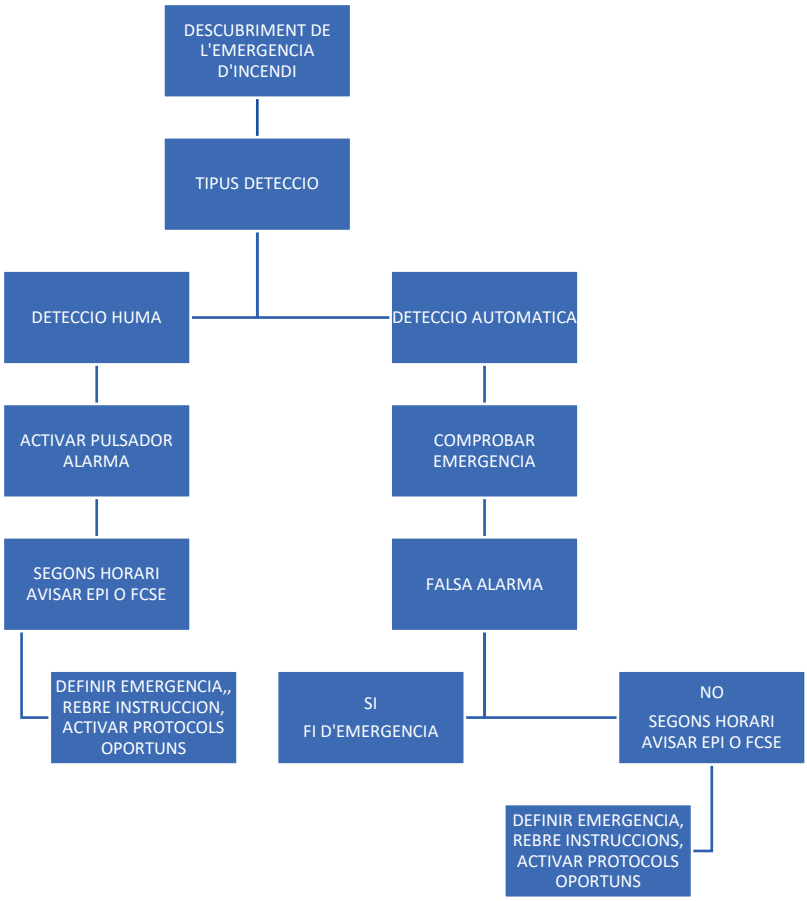

Generalitat de Catalunya
Departament de Treball, Afers Socials i Famílies
Direcció General d'Igualtat

Seguridad León 2018, SL, es una empresa dedicada a la Seguridad Privada inscrita en el Registro de Empresas de Seguridad de la Dirección General de Policía con el número 2018/007 de fecha 3 de octubre de 2018 con el NIF B55731285

6.1.4. Us d'extintors portàtils.

- Verificarem que l'extintor mes proper es adequat pel foc que es desenvolupa.
- Desprecintar l'extintor:
  L'inclinarem lleugerament, subjectarem la manega amb una ma i amb l'altre traurem el precinte. Efectuar un dispar de prova per comprovar que l'extintor funciona correctament.
- Apropar-se al foc, preferiblement mai sol, no donant l'esquena al foc, i assegurant-se una ruta de fugida.
- A una distancia de cinc metres pressionar el disparador apuntant amb la manega o llança difusora a la base de les flames, a la vegada que fem zig-zag.
- Un cop apagat el foc, es comunicarà al personal de manteniment, l'extintor que s'ha utilitzat per que es facin càrrec del manteniment necessari perquè es trobi en perfectes condicions d'us el mes aviat possible.

6.1.5. En cas de trobar-se atrapat per el foc:

- Es caminarà acotxats i si es possible es taparà la boca amb un drap humit.
- Si s'ha d'a travessar una zona amb portes tancades es comprovaran si estan calentes, de ser així es buscarà un altre sortida. En cas de no existir un altre sortida, s'intentarà obrir la porta lentament i mai de front. De no ser possible obrir la porta, donarà a conèixer la seva ubicació als Bombers i esperarà la seva evacuació.
- En cas de cremar-se la roba, no s'haurà de córrer, s'estiraran al terra i rodaran.
- Si es troba atrapat pel fum i no pot sortir per mitjans propis, donarà a conèixer la seva ubicació als Bombers i esperarà la seva evacuació.

Generalitat de Catalunya
Departament de Treball, Afers Socials i Famílies
Direcció General d'Igualtat

Seguridad León 2018, SL, es una empresa dedicada a la Seguridad Privada inscrita en el Registro de Empresas de Seguridad de la Dirección General de Policía con el número 2018/007 de fecha 3 de octubre de 2018 con el NIF B55731285

6.2. Normes generals d'evacuació.

- En cas de trobar-se en situació d'evacuació, el Vigilant de Seguretat seguirà les instruccions i recomanacions del PRIMER EQUIP D'INTERVENCIO de, o de les FCSE.
- Es mantindrà la calma i s'utilitzaran les vies d'evacuació establertes per dirigir-se a la sortida mes propera.
- Si es transita per escales es farà amb rapidesa però sense córrer i s'utilitzarà el passamans per no relliscar.
- No utilitzar ascensors.
- No perdre temps recollint objectes personals.
- Tancar les portes que es deixin enrere si s'és l'últim.
- Acudir al punt de reunió predeterminat i esperar per facilitar el reconta.
- No tornar a l'interior de les instal·lacions fins que els equips d'emergències informin que la situació es segura.

6.3.Normes generals en cas d'emergència sanitària.

La seqüencia a seguir pel Vigilant de seguretat serà la següent:

- El Vigilant de Seguretat realitzarà maniobres de primers auxilis als accidentats en primer lloc si es necessari.
- Protegirà a l'accidentat A ell mateix i als demes. Prendrà les mesures oportunes per evitar riscos addicionals.
- Avisarà al PRIMER EQUIP D'INTERVENCIO, segons horari trucarà directament al 112, que serà l'encarregat de derivar l'emergència al corresponent cos de les FCSE. Informarà del punt exacte de les instal·lacions on es troben, i el nombre de persones accidentades. S'assegurarà que la informació transmesa es correcta. I seguirà instruccions.
- Protegirà ala víctima, la tranquil·litzarà, farà el reconeixement de signes vitals (consciència, respiració i pols) . Realitzarà maniobres de Primers Auxilis si fos necessari, mentre arriben els serveis d'emergència.

6.3.1. Pautes Generals.

P	**ROTEGIR**	A L'ACCIDENTAT AMB MAJOR DANYS, SENSE POSAR-SE EN PERILL UN MATEIX.
A	**VISAR**	AVISAREM AL EPI
S	**OCORRER**	I'INTENTARA SOCORRER AL FERIT O MALAT SUBIT FINS L'ARRIBADA DEL COS D'EMERGENCIA.

Generalitat de Catalunya
Departament de Treball, Afers Socials i Famílies
Direcció General d'Igualtat

Seguridad León 2018, SL, es una empresa dedicada a la Seguridad Privada inscrita en el Registro de Empresas de Seguridad de la Dirección General de Policía con el número 2018/007 de fecha 3 de octubre de 2018 con el NIF B55731285

6.4. Actuacions bàsiques en cas d'agressió.

El Vigilant de Seguretat intentarà dissoldre la tensió de les persones amb conductes susceptibles de violentar l'intimidat, procurant en tot moment mantindrà la calma.

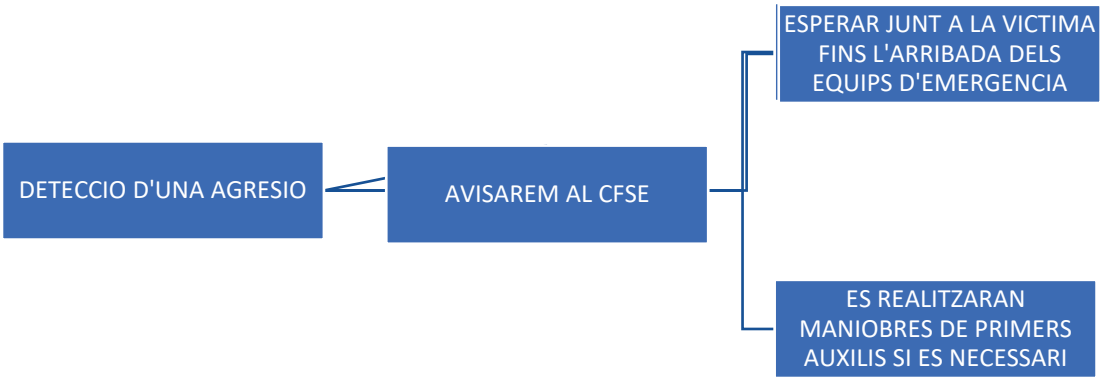

6.5. Actuacions bàsiques en cas de catàstrofes naturals

Recollirem en aquest apartat les inundacions, enderrocs...etc, causats per pluges torrencials, vents huracanats...

El vigilant de seguretat atendrà als possibles ferits, sempre que no posi en perill la seva vida i donarà avis al EPI.

Generalitat de Catalunya
Departament de Treball, Afers Socials i Famílies
Direcció General d'Igualtat

Seguridad León 2018, SL, es una empresa dedicada a la Seguridad Privada inscrita en el Registro de Empresas de Seguridad de la Dirección General de Policía con el número 2018/007 de fecha 3 de octubre de 2018 con el NIF B55731285

6.6 Actuacions en cas d'amenaça de bomba.

En cas d'amenaça de bomba e Vigilant de Seguretat intentarà recollir tota la informació possible.

6.6.1 Actuació en cas d'amenaça de bomba via telefònica

- Es mantindrà la calma per tal de recollir tota la informació possible duran la trucada, i s'omplirà el qüestionari.
- S'alertarà de forma immediata al EPI i als CFSE.
- Rebrà instruccions i col·laborarà en l'evacuació.
- Facilitarà en punt de trobada per entrevistar-se amb els CFSE.

QÜESTIONARI EN CAS D'AMENAZA DE BOMBA								
NUMERO DE TELEFON SI APAREIX:								
VEU COMUNICAN	MASCULINA		FEMENINA		INFANTIL		ACCENT	
ES REALITZARAN LES SEGÜENTS PREGUNTES SI ES POT:								
QUIN DIA I HORA, ESCLATARA LA BOMBA?								
EN QUIN LLOC ES TROBA?								
QUE DESENCADENARA L'EXPLOSIÓ?								
QUIN ES L'OBGECTIU?								
PERTANY A UN GRUP TERRORISTA?								
ALTRES DECLARACIONS DEL COMUNICAN:								
SI LA VEU LI RESULTA FAMILIAR,DETALLI A QUE LI RECORDA O A QUI S'ASSEMBLA:								

Generalitat de Catalunya
Departament de Treball, Afers Socials i Famílies
Direcció General d'Igualtat

Seguridad León 2018, SL, es una empresa dedicada a la Seguridad Privada inscrita en el Registro de Empresas de Seguridad de la Dirección General de Policía con el número 2018/007 de fecha 3 de octubre de 2018 con el NIF B55731285

6.6.2. Actuacions bàsiques davant troballes d'artefactes explosius.

- Si s'observa qualsevol situació anormal: maletí abandonat, carmanyola enterrada, objectes similars dipositats o adossats en els vehicles etc....
- No es tindrà por al ridícul i s'avisarà immediatament al EPI i als CFSE competent de la zona per prendre precaucions.
- No es manipularà l'objecte.
- Es senyalitzarà la ubicació de l'objecte.
- Sense provocar alarma, s'advertirà a les persones properes al lloc.

6.6.3. Actuacions bàsiques davant projectils.

- No es manipularà l'artefacte i s'evitarà que ho facin altres.
- S'avisarà immediatament al EPI i als CFSE competents de la zona.
- Es senyalitzarà la ubicació de l'artefacte.
- Sense alarmar s'evacuarà la zona marcant un perímetre de seguretat.

6.6.4. Actuacions davant una probable explosió.

- Es donarà avis immediat al EPI i al 112.
- S'avisarà a totes les persones que tingui al voltant i s'allunyaran mes de 300 metres si es possible, si no es possible es cobriran darrere objectes sòlids.
- Si tampoc es possible posar-se a cobert romandran tombats al terra.

6.6.5. Actuacions davant una amenaça nuclear, radiològica, biològica o química.

La presencia de material nuclear, radiològic, biològic o químic nomes pot ser confirmada per especialistes dotats de l'equip de detecció adequat.

- Es donarà avis immediat al EPI. perquè activi EL PLA ESPECIFIC D'EMERGENCIA INTERN.
- Es rebran instruccions i es col·laborarà amb l'evacuació.
- S'informarà a totes les persones que pugui que es tapin el nas i boca per evitar respirar aire contaminat.

[redacted]

Generalitat de Catalunya
Departament de Treball, Afers Socials i Famílies
Direcció General d'Igualtat